

# COMMUNE DE PENTHALAZ

LA MUNICIPALITE  
AU  
CONSEIL COMMUNAL



**PREAVIS n° 2019-33**

**COMPTES 2018**

-

Législature 2016 - 2021

---

*TABLE DES MATIERES*

---

	<i>Pages</i>
Préavis de la Municipalité	3-10
Bilan au 31 décembre	12-15
Situation des investissements	17
Liste des cautionnements	18
Liste des associations et ententes intercommunales	19
Récapitulation par dicastère	21
Compte de fonctionnement	22-40
 <b>Annexes :</b>	
Analyse financière	42-44
Evolution des charges et des revenus	46-47
Charges et revenus par nature	48-49
Evolution des recettes et charges fiscales	50-51
Récapitulation des imputations internes	53
Amortissements	54
Liste des amortissements 2013-2019	55
Péréquation 2013-2018	57
Patinoire – Récapitulation	59
Décompte des cartes journalières CFF	61
Déchets - Récapitulation	63
ASiCoPe - Récapitulation	65
Rapport de la fiduciaire	67
Liste des sigles et abréviations utilisés	68-70

# COMMUNE DE PENTHALAZ



## PRÉAVIS MUNICIPAL N° 2019-33 Comptes 2018

Madame la Présidente,  
Mesdames les Conseillères, Messieurs les Conseillers,

### PRÉAMBULE

En vertu de la loi sur les communes (LC - RSV 175.11) du 28 février 1956, et spécifiquement du chapitre VI, section I, traitant du budget, des comptes et de la gestion, la Municipalité soumet à votre approbation les comptes 2018 de la Commune de Penthalthaz.

En outre, conformément aux articles 93a ss LC, et au règlement du 14 décembre 1979 sur la comptabilité des communes (RCCom - RSV 175.31.1), art. 34 ss, la Commission de gestion du Conseil communal a effectué l'examen qu'elle a désiré (art. 35 et 35a), et nous avons fait procéder, par un organe de révision possédant toutes les qualifications requises, au contrôle annuel des comptes (art. 35 b & c). Vous trouverez, à la fin de cette brochure, le rapport établi par la fiduciaire, alors que la Commission de gestion soumettra son rapport au Conseil communal (art. 36 RCCom).

### RÉSULTAT FINAL

<i>Comptes 2018</i>		Budget 2018	Comptes 2017
Total des revenus	<b>15'890'091.50</b>	16'379'720.00	16'538'841.45
Total des charges	<b>15'889'647.11</b>	16'637'170.00	16'525'192.19
<b>Résultat</b>	<b>444.39</b>	<b>-257'450.00</b>	<b>13'649.26</b>

## RÉPARTITION DE L'EXCÉDENT DE REVENUS

Le tableau ci-dessous exprime les propositions de la Municipalité.  
Le solde final de CHF 444.39 sera attribué au compte Capital.

Résultat après prélèvements aux fonds de réserve			621'344.39
<b>Répartition de l'excédent de revenus 2018</b>			
Pour renouvellement des véhicules communaux (selon décision municipale du 6 mai 2019)	9.281.431	430.380.11	-50'000.00
Pour rénovation bâtiments (selon décision municipale du 6 mai 2019)	9.281.350	3502.380	-150'000.00
Pour renouvellement des véhicules communaux (selon décision municipale du 6 mai 2019)	9.282.430	430.380.430	-200'000.00
Immeuble Gare 40 (selon décision municipale du 6 mai 2019)	9.123.04	3504.330.30	-220'900.00
<b>Sous-total</b>			<b>-620'900.00</b>
Excédent de revenus de l'exercice viré à Capital			444.39

## ÉVOLUTION DU COMPTE CAPITAL

Le tableau ci-dessous donne le résultat de chaque exercice comptable avant (et après) répartition. C'est-à-dire, avant les amortissements extraordinaires et attributions ou prélèvements à divers fonds de réserve.

EVOLUTION DU RESULTAT			
Année	Résultat du compte de fonctionnement		Situation du compte Capital/Découvert
	Avant répartition ou prélèvement	Après répartition ou prélèvement	
Report			688'003.70
2006	581'223.10	793.60	688'797.30
2007	1'617'084.81	19'027.21	707'824.51
2008	1'649'220.22	327'715.87	1'035'540.38
2009	1'025'590.48	790.48	1'036'330.86
2010	1'031'435.61	4'719.02	1'041'049.88
2011	-406'800.34	-97'232.49	943'817.39
2012	2'951'468.54	116'668.54	1'060'485.93
2013	-109'292.10	90'707.90	1'151'193.83
2014	92'072.81	20'412.71	1'171'606.54
2015	1'770'780.05	6'423.92	1'178'030.46
2016	-24'766.51	-67'836.21	1'110'194.25
2017	1'192'147.56	13'649.26	1'123'843.51
Reprise capital Camping		320.34	1'124'163.85
<b>2018</b>	<b>621'344.39</b>	<b>444.39</b>	<b>1'124'608.24</b>

## FINANCEMENTS SPÉCIAUX

Vous trouverez ci-dessous le résultat des financements spéciaux (c'est-à-dire les comptes financés par des recettes affectées) :

Financements spéciaux 2018			
<i>Dicastères</i>		<i>Déficit</i>	<i>Bénéfice</i>
16	Tourisme		556.00
45	Elimination des déchets		28'325.00
46	Réseau d'égouts et épuration	123'728.00	
65	Défense incendie	95'190.58	
81	Service des eaux	78'474.00	
<b>T O T A U X</b>		<b>297'392.58</b>	<b>28'881.00</b>
<i>Pris en charge par l'impôt ordinaire</i>		<b>95'190.58</b>	
<i>Prélèvements ou attributions aux fonds de réserves spécifiques</i>		<b>202'202.00</b>	<b>28'881.00</b>

## MUTATIONS DES FONDS DE RÉSERVE

Voici les attributions ou prélèvements effectués dans les postes 9.28 du bilan :

Mouvements des fonds en 2018				
		<i>Au 1er janvier</i>	<i>Au 31 décembre</i>	<i>Disponible</i>
<b>Fonds de recettes affectées</b>				
9.280.110	Fonds affecté - Plantation d'arbres	5'500.00	5'500.00	6'500.00
9.280.160	Fonds affecté - Tourisme	79'582.20	80'138.20	52'338.20
9.280.210	Fonds affecté - Distrib. Électricité	37'184.15	60'184.15	55'184.15
9.280.450	Fonds affecté - Déchets	88'709.57	117'034.57	117'034.57
9.280.460	Fonds affecté - Epuration	1'001'045.39	693'317.39	486'217.39
9.280.610	Fonds affecté - Stat, prév et sécurité routière	20'047.00	23'009.00	27'009.00
9.280.650	Fonds affecté - Défense incendie	2'216.27	2'216.27	2'216.27
9.280.810	Fonds affecté - Eaux	2'828'421.18	2'346'247.18	2'022'597.18
<b>Fonds de renouvellement et rénovation</b>				
9.281.170	Fonds rénov. pr camping	0.00	20'000.00	20'000.00
9.281.180	Fonds rénov. pont CFF - selon convention	40'000.00	45'000.00	50'000.00
9.281.350	Fonds renouvellement bâtiments	2'108'024.96	1'857'284.72	1'857'284.72
9.281.431	Fonds renouvellement véhicules	153'267.05	203'267.05	103'267.05
<b>Fonds de réserve</b>				
9.282.100	Fonds réserve administratif	963'000.00	963'000.00	500'000.00
9.282.210	Fonds réserve pour pertes sur déb. impôts	683'500.00	655'500.00	655'500.00
9.282.430	Fonds réserve travaux futurs	1'736'508.75	1'802'808.75	733'708.75
9.282.500	Fonds réserve écoles, sports et jeunesse	1'050'400.00	1'025'828.35	900'028.35
<b>T O T A U X</b>		<b>10'797'406.52</b>	<b>9'900'335.63</b>	<b>7'588'885.63</b>

Certains fonds de réserve sont alimentés par des recettes affectées, il s'agit de tous les comptes 9.280 à 9.282. Lorsqu'il y a un bénéfice, nous devons l'attribuer au fonds relatif. Soit parce qu'un règlement nous l'impose (règlement communal sur la protection des arbres, règlement communal sur les indemnités communales liées à la distribution d'électricité et règlement sur la circulation et le stationnement dans le village et ses abords), soit parce qu'il s'agit d'un financement spécial (tourisme, eau, égouts, déchets et défense incendie).

Le solde disponible correspond au montant au 31 décembre 2018, en tenant compte des préavis votés en 2018 et antérieurs et pour lesquels un prélèvement sur les fonds de réserve est prévu mais n'a pas encore été réalisé.

# FINANCES

Situation financière par rapport au plafond d'endettement		
Catégorie	Détail	Récapitulation
<i>Selon bilan au 31 décembre 2018 : (endettement actuel)</i>		<b>15'053'965.71</b>
9.20 Engagements courants (créanciers)	1'587'849.59	
9.21 Dettes à court terme	7'064'842.35	
9.25 Passifs transitoires	504'973.77	
<b>Dettes à court terme</b>	<b>9'157'665.71</b>	
9.22 Emprunts à moyen & long terme (consolidés)	5'890'800.00	
9.23 Engagements envers des fonds spéciaux	5'500.00	
<b>Dettes à moyen et long terme</b>	<b>5'896'300.00</b>	
<b>Limites de crédits bancaires et couverture solde fonds de réserve</b>		<b>1'408'823.63</b>
BCV, compte 942.20.90	700'000.00	
CEDC, compte 20.5.106.443.10	300'000.00	
<b>Limites de crédits bancaires</b>	<b>1'000'000.00</b>	
<b>Couverture solde fonds de réserve ( non couvert par actifs circulants )</b>	<b>408'823.63</b>	
<b>Selon préavis en cours :</b>		<b>4'589'000.00</b>
Préavis voté, solde emprunt à venir (Cduite EP-PPA, étape 3), CHF 361'800.-	2009-40 0.00	solde ds 9.21
Préavis relatif à la réfection et au remplacement des équipements publics souterrains, CHF 3'360'000.-	2013-36 29'000.00	solde ds 9.21
Préavis relatifs au Vieux-Village	2016-01 1'275'000.00	
Préavis relatifs aux travaux de rénovation et réfection du bâtiment de Plan-Bois	2014-47 1'000'000.00	
Préavis relatifs à la réfection des Rtes de Lausanne et Cossonay	2017-16 2'000'000.00	
Préavis relatifs à la réfection de la Rte de Lausanne, à l'entrée de la localité	2018-24 285'000.00	
<b>Selon le présent préavis soumis au vote :</b>		<b>-</b>
	0.00	
<b>Dettes totales prévues</b>		<b>21'051'789.34</b>
<b>Plafond d'endettement maximum selon préavis 2016-09</b>		<b>36'000'000.00</b>

# COMMENTAIRES

L'exercice financier 2018 se termine de manière fort réjouissante. En effet, alors que le budget de la Municipalité prévoyait un excédent de charges de CHF 257'450.-, nous terminons l'année avec un excédent de revenus de CHF 621'344.- avant les écritures de bouclage. Ceci est d'autant plus agréable qu'il ne sera pas nécessaire de prélever les CHF 400'000.- sur le fonds de réserves administration générale comme cela était initialement prévu.

Les éléments qui ont contribué à ce bon résultat sont les suivants :

## **Administration générale**

Economie de charges d'environ CHF 400'000.-

Maîtrise des coûts liés à la masse salariale des collaborateurs et aux indemnités des autorités.

Coûts inférieurs concernant l'informatique, les transports et les sports.

## **Finances**

La capacité contributive des citoyens a baissé, avec un point d'impôt passant de CHF 93'529.- à CHF 92'969.- Cette situation augmente paradoxalement le montant encaissé lié à la péréquation.

Les revenus globaux des impôts sont en léger retrait, en particulier les revenus de l'impôt des personnes physiques, lesquels avaient été quelque peu surestimés.

Un remboursement de CHF 93'000.- de la part d'associations intercommunales suite aux bouclages d'exercices antérieurs.

## **Domaines et bâtiments**

Les coûts ont été maîtrisés avec quelques reports de travaux, notamment ceux concernant le bâtiment du Verger.

## **Travaux**

Les charges sont inférieures d'environ CHF 100'000.-. Cette différence est principalement due à la non-nécessité d'avoir fait appel, dans cet exercice, à des mandataires ou à des tiers, avocats, experts, etc. Certaines prestations seront reportées sur l'exercice 2019.

## **Instruction publique**

Les contributions, tant pour le primaire que pour le secondaire sont inférieures à ce qui avait été porté au budget. L'économie se chiffre à environ CHF 150'000. L'avenir devrait cependant inverser cette tendance.

## **Police**

La péréquation nous est bénéfique et permet une diminution de notre participation cantonale.

Quelques recettes supplémentaires ont été enregistrées dans divers postes de la police et du service à la population.

Les charges salariales sont inférieures à celles prévues au budget.

## **Sécurité sociale**

Notre participation à l'AJERCO a été largement inférieure à celle prévue, soit une économie de CHF 142'000.- La péréquation nous est aussi favorable pour un montant de CHF 30'000.- environ.



## **Comptes affectés**

### **Déchets**

Bien que la taxe forfaitaire ait baissé de 16% environ (soit de CHF 123.- à CHF 103.- pour les personnes physiques), nous bouclons l'exercice avec un excédent de revenus de CHF 28'325.-

### **Egouts-Epuration**

En raison d'un amortissement de CHF 184'000.- prévu dans le préavis 2013-36, relatif à la réfection et au remplacement des équipements publics souterrains (eaux usées ; eaux claires ; eau potable et alimentation de l'éclairage public) et d'un résultat négatif sur les taxes d'introduction suite à un remboursement après un décompte final, le résultat présente un excédent de charges de CHF 307'728.-, qui sera prélevé sur le fonds de réserves égouts-épuration. La disponibilité de ce fonds de réserves se monte à ce jour à CHF 486'217.39

### **Eaux**

Pour les mêmes raisons que pour le service des égouts-épuration, soit un amortissement de CHF 403'700.- selon le préavis no 2013-36 et un remboursement de taxes d'introduction, le résultat présente un excédent de charges de CHF 482'174.-. Celui-ci sera prélevé sur le fonds de réserves du service des eaux. La disponibilité de ce fonds de réserves se monte à ce jour à CHF 2'022'597.18

### **Conclusions**

La Municipalité souhaite pouvoir présenter des budgets reflétant au plus près la réalité. La variation entre les montants du budget et des comptes est heureusement favorable. Cet excédent de revenus nous permet d'envisager de prochains investissements de manière un peu plus sereine. Espérons que l'année 2019 soit dans cette continuité.

A noter toutefois la baisse de la capacité contributive de nos citoyens qui, si elle nous aide actuellement dans les chiffres de la péréquation, nous préoccupe tout de même beaucoup. La révision de la méthode de calcul de cette péréquation à l'aube des années 2021-2022 ne garantit en rien les éléments acquis à ce jour.

# CONCLUSIONS AU CONSEIL COMMUNAL

Nous vous invitons, Madame la Présidente, Mesdames les Conseillères, Messieurs les Conseillers, à bien vouloir délibérer et vous prononcer sur les conclusions suivantes :

## LE CONSEIL COMMUNAL DE PENTHALAZ

après avoir pris connaissance du préavis municipal N° 2019-33, entendu le rapport de la Commission de gestion chargée de l'étude de cet objet, considérant que celui-ci a été porté à l'ordre du jour,

### décide

1. D'adopter les comptes de l'exercice 2018 se soldant par un excédent de revenus de CHF 621'344.39 avant l'écriture finale ci-dessous (et après attributions obligatoires aux fonds de réserve)
2. D'autoriser selon le détail figurant dans les comptes :
  - Les attributions aux fonds suivants :

▪ 9.281.350	Rénovation bâtiments	CHF	150'000.00
▪ 9.281.431	Renouv. véhicules (véhic. communaux)	CHF	50'000.00
▪ 9.282.430	Travaux futurs	CHF	200'000.00
  - L'amortissement suivant :

▪ 9.123.04	Route de la Gare 40	CHF	220'900.00
------------	---------------------	-----	------------
3. De virer l'excédent de revenus de CHF 444.39 au compte Capital
4. De donner décharge à la Municipalité de sa gestion pour l'année 2018

Adopté par la Municipalité dans sa séance du 6 mai 2019.

### AU NOM DE LA MUNICIPALITE

Le syndic  
  
Piéric Freiburghaus

La secrétaire  
  
Sylvie Nussbaum





Compte	Désignation	Bilan au	Bilan au
		01.12.2018	31.12.2018
<b>9.1</b>	<b>----- A C T I F -----</b>	<b>25'058'918.22</b>	<b>26'078'909.58</b>
<b>9.1.</b>	<b>----- PATRIMOINE FINANCIER -----</b>		
<b>9.10</b>	<b>DISPONIBILITES</b>	<b>2'201'703.90</b>	<b>2'198'273.22</b>
<b>9.100.01</b>	<b>Caisse</b>	<b>5'982.15</b>	<b>7'744.70</b>
<b>9.100.02</b>	<b>Petites caisses &amp; fds de roulement</b>	<b>1'547.00</b>	<b>1'347.15</b>
9.100.022	Pte caisse Contr.Hab. & Police	500.00	500.00
9.100.023	Pte caisse pmts terminal à cartes	854.00	
9.100.024	Pte caisse Local des jeunes		501.05
9.100.027	Machine à affranchir EcoMail-Frama	193.00	346.10
<b>9.101.01</b>	<b>Comptes de chèques postaux</b>	<b>839'630.30</b>	<b>850'269.92</b>
9.101.011	CCP 10- 45 56-5 Bourse communale	588'772.70	569'481.72
9.101.012	CCP 92-102570-8 Plac. e-deposito	203'166.20	203'166.20
9.101.013	CCP 12-624463-7 Prest. tiers	47'691.40	77'622.00
<b>9.102</b>	<b>Comptes bancaires</b>	<b>1'354'544.45</b>	<b>1'338'911.45</b>
9.102.010	B.C.V. c/c Caisse BC 5166.37.69	34'465.30	100'606.90
9.102.011	B.C.V. c/c Commune 942.20.90	554'177.85	475'598.20
9.102.012	C.E.D.C. c/c 20 5.106.443.10	485'454.15	485'532.15
9.102.013	Cptes bcaires en cours pr constr.	260'610.80	255'384.00
9.102.014	B.C.V. c/c Le Local (des jeunes)	185.50	2'139.35
9.102.015	B.C.V. c/c Libor entreprise S 5178.90.49	19'650.85	19'650.85
<b>9.11</b>	<b>DEBITEURS ET COMPTES-COURANTS</b>	<b>4'099'966.00</b>	<b>3'981'788.78</b>
<b>9.111</b>	<b>Comptes-courants débiteurs</b>	<b>192'296.54</b>	<b>266'642.42</b>
9.111.02	c/c A.F.C. impot antic. à récupérer	25'656.95	51'103.70
9.111.11	c/c Ass.Piscine & Camping Plz&env.	48'063.06	
9.111.12	c/c ASIcOpe		44'744.92
9.111.15	c/c M&B Gérance immobilière SA	27'384.83	60'068.85
9.111.25	Créanciers débiteurs	54'335.10	74'181.30
9.111.450	Décompte TVA déchets	14'021.00	1'009.60
9.111.460	Décompte TVA égouts & épuration	7'003.35	24'893.35
9.111.810	Décompte TVA eau	15'832.25	10'640.70
<b>9.112.01</b>	<b>c/c Recette, impôts à encaisser</b>	<b>2'909'262.46</b>	<b>3'011'381.06</b>
<b>9.115</b>	<b>Autres débiteurs</b>	<b>995'195.35</b>	<b>701'543.65</b>
9.115.01	Débiteurs Citizen		9'086.60
9.115.10	Débiteurs Débiteurs (Facturation NEST-ISE)	4'409.30	688'989.10
9.115.10.01	Débiteurs voirie	40'407.90	
9.115.10.03	Débiteurs eau potable/entr. égouts	416'302.40	
9.115.10.99	Débiteurs Débiteurs divers (par progr.db)	407'669.00	3'467.95
9.115.11	Débiteurs Administr. générale	97'282.75	
9.115.13	Débiteurs Domaines & bâtiments	20'908.45	
9.115.14	Débiteurs Travaux	7'178.80	
9.115.99	Débiteurs "arrangements"	1'036.75	
<b>9.119</b>	<b>Débiteurs Autres</b>	<b>3'211.65</b>	<b>2'221.65</b>
9.119.08	Débiteurs aide à la population	3'211.65	2'221.65

Compte	Désignation	Bilan au	Bilan au
		01.12.2018	31.12.2018
<b>9.12</b>	<b>PLACEMENTS</b>	<b>1'692'631.90</b>	<b>1'428'431.90</b>
<b>9.120</b>	<b>Titres et placements</b>	<b>4'001.00</b>	<b>4'001.00</b>
9.120.05	Mut.Vdse.Acc. 30 parts soc.de 100-	3'000.00	3'000.00
9.120.06	CEDC, 2 parts soc.de 500.- nominal	1'000.00	1'000.00
9.120.08	BVA Holding, 1 certif N° 63, 2 actions nominatives de 100.-	1.00	1.00
<b>9.123.01</b>	<b>Terrains et bâtiments</b>	<b>340'830.90</b>	<b>340'830.90</b>
<b>9.123.02</b>	<b>Maison de Ville</b>	<b>741'800.00</b>	<b>741'800.00</b>
<b>9.123.03</b>	<b>Parcelle 169</b>	<b>364'400.00</b>	<b>341'800.00</b>
<b>9.123.04</b>	<b>Imm. Gare 40</b>	<b>241'600.00</b>	
<b>9.13</b>	<b>ACTIFS TRANSITOIRES</b>	<b>1'002'669.20</b>	<b>1'176'533.13</b>
9.139.01	Actifs transitoires	1'002'669.20	1'176'533.13
9.139.99	---- PATRIMOINE ADMINISTRATIF ----		
<b>9.14</b>	<b>INVESTISSEMENTS</b>	<b>15'866'810.67</b>	<b>17'065'764.95</b>
9.141.01	Ouvrages gén.civ.& assainissements	7'931'742.25	9'916'569.64
9.143.01	Bâtiments et constructions	6'450'204.14	5'668'046.43
9.144.01	Install. des services industriels	1'335'811.33	1'311'340.88
9.146.01	Mobilier, machines et véhicules	149'052.95	169'808.00
<b>9.15</b>	<b>PRETS ET CAPITAUX DE DOTATIONS</b>	<b>14.00</b>	<b>15.00</b>
<b>9.152</b>	<b>Prêts</b>	<b>2.00</b>	<b>3.00</b>
9.152.04	Fondation EMS "La Venoge"(Participation au capital initial)	1.00	1.00
9.152.07	Fondation "Habitat L'Avenir"(Capital initial)	1.00	1.00
9.152.10	Consignation gain immobilier Fenico		1.00
<b>9.153</b>	<b>Titres</b>	<b>12.00</b>	<b>12.00</b>
9.153.01	Rde Energie Holding SA, 2000 actions nominatives de 25.-	1.00	1.00
9.153.05	Mais.Jnesse Vers l'Eglise, 5 parts	1.00	1.00
9.153.06	CVC (Coop vdse cautionnt) 250.-	1.00	1.00
9.153.07	CVC (Coop vdse cautionnt) 20.-	1.00	1.00
9.153.08	Ctre Intercomm.Glace Malley 2 act.	1.00	1.00
9.153.09	SAPJV, 5 act. nominales de 100.-	1.00	1.00
9.153.10	CRIDEC, 8 actions nom. 1'000.-	1.00	1.00
9.153.11	SAPJV,100 act.nlles nomin.de 100.-	1.00	1.00
9.153.12	Holdigaz, 85 actions nominatives, val nom 10.-	1.00	1.00
9.153.13	Trsp région MBC SA, certif 600 actions 10.- nominal	1.00	1.00
9.153.14	VALORSA SA,certif actions nomin.lib.100% (55x800.-&19x2400.-)	1.00	1.00
9.153.16	AFV-BV,3 parts soc. 250.- nominal	1.00	1.00
<b>9.17</b>	<b>AUTRES DEPENSES A AMORTIR</b>	<b>195'122.55</b>	<b>228'102.60</b>
9.170.03	PGA, préav 45-05&31-08&46-14, 140', 130' & 126'	182'252.55	170'232.60
9.170.07	Etude - Rte de la Gare	12'870.00	57'870.00

Compte	Désignation	Bilan au	Bilan au
		01.12.2018	31.12.2018
9.2	----- PASSIF -----	-25'058'918.22	-26'078'909.58
<b>9.20</b>	<b>ENGAGEMENTS COURANTS</b>	<b>-925'157.10</b>	<b>-1'587'849.59</b>
9.200.00	Créanciers (cpte collectif)		-1'459'406.26
9.200.01	Créanciers pmts électroniques	-854'539.85	-2'970.00
9.200.03	Créancier restaurant piscine		-1'040.50
9.200.04	Créanciers débiteurs		-74'181.30
9.200.17	Salaires à payer		-557.65
9.204.14	c/c Le Local (des jeunes), disp. anc. ATPT	-15'816.55	-15'816.55
9.206.170	Décompte tva piscine		-577.45
9.206.450	Décompte TVA déchets	-22'575.90	-7'434.18
9.206.46	c/c AFC-TVA due/égouts&épur./ 8%	1'570.25	
9.206.81	c/c AFC-TVA due/Serv.eaux/ 2,5-8 %	665.70	0.00
9.209.01	c/c dépôt garantie clés bât. comm.	-7'250.00	-7'150.00
9.209.02	Débiteurs négatifs	-27'210.75	-18'715.70
<b>9.21</b>	<b>DETTES A COURT TERME</b>	<b>-4'750'773.35</b>	<b>-7'064'842.35</b>
9.210.00	Emprunts à échéance (moins d'une année)		-300'200.00
9.210.01	Emprunts à rembourser (amortissement)	-614'700.00	-1'633'600.00
9.210.18	BCV c/constr 5277.03.13 Constr caserne pompiers	-25'505.20	0.00
9.210.22	BCV c/constr 5336.03.62 Equip. publics souterrains	-10'568.15	-31'042.35
9.210.99	Placts en ATF à court terme s/cptes constr.	-4'100'000.00	-5'100'000.00
<b>9.22</b>	<b>EMPRUNTS A MOYEN ET LONG TERME</b>	<b>-7'191'800.00</b>	<b>-5'890'800.00</b>
9.221.02	BCV, ATF 973.64.79 pr Cheminet-Piscine 2015-20, 0.35%	-275'500.00	-246'100.00
9.221.05	BCV, ATF 5040.21.68 pr div. DIPA, 2016-24, 0.35%	-746'000.00	-690'000.00
9.221.06	BCV, ATF 5108.99.15 pr Sépar. Ch.Rouge-Etangs, 14-19 à 0.85%	-260'700.00	
9.221.08	BCV, ATF 5160.74.48 Cduite EP Daill.Charrières, 08-17, 3,84%	-246'600.00	-0.00
9.221.16	BCV, ATF 5120.20.35 Achat bât Rte Gare 40, 16-22, 0.6%	-350'900.00	-330'200.00
9.221.18	BCV, ATF 5285.83.15 Achat patinoire mobile, 11- 21, 1,8%	-72'000.00	-48'000.00
9.221.19	BCV, ATF 5286.63.92 Giratoire Gare, 11-19 à 1,6%	-575'000.00	
9.221.20	BCV, ATF 5286.99.46 Bât Tennis, 11-16 à 1,1%	-94'250.00	-87'000.00
9.221.29	LDR, prêt sans int. 2010-2025 Giratoire de la Gare	-499'500.00	
9.221.30	LADE, prêt sans int 2010-2025 Réseau EP site VP_étape 1	-113'800.00	-97'400.00
9.221.35	BCV, ATF 5110.82.83 Coll. Cheminet, 2 Millions, 15-17, 0.55%	-500'000.00	
9.221.36	BCV, ATF 5281.10.71 Coll. Cheminet, 1'213', 14-19, 0.80%	-65'000.00	
9.221.37	BCV, ATF 5110.82.78 Coll. Cheminet, 1 Million, 11-20, 1.60%	-1'000'000.00	-1'000'000.00
9.221.40	BCV, ATC 5298.41.20 Rénov Pl. sport Cheminet 12-21 1.55%	-42'000.00	-28'000.00
9.221.42	BCV, ATF 5343.56.26 Sép. anc. Poste 16-22, 0.6%	-470'750.00	-452'250.00
9.221.43	CP, ATF PF.003591, VP EP&DI étape 2, 14-24, 0.96%	-604'500.00	-581'250.00
9.221.44	CP, ATF PF.003734, Pcle Miéville, 15-30, 0.92%	-900'100.00	-866'800.00
9.221.45	CP, ATF PF 005082, Chgmt luminaires, 17-27, 0.71%	-375'200.00	-361'800.00
9.221.46	Bcv, ATF 5437.14.47 constr caserne pompiers 85-2011, 0.79%		-1'102'000.00
<b>9.23</b>	<b>ENGAGEMENTS ENV. DES FDS SPECIAUX</b>	<b>-15'000.00</b>	<b>-5'500.00</b>
9.234.01	Fds rés pr perte s/ débiteurs "Bourse communale"	-15'000.00	-5'500.00
<b>9.25</b>	<b>PASSIFS TRANSITOIRES</b>	<b>-254'937.74</b>	<b>-504'973.77</b>
9.259.01	Passifs transitoires	-252'071.04	-503'383.70
9.259.02	Compte d'attente passifs	-2'866.70	-1'590.07

Compte	Désignation	Bilan au	Bilan au
		01.12.2018	31.12.2018
<b>9.28</b>	<b>FINANCT SPECIAUX &amp; FDS DE RESERVE</b>	<b>-10'797'406.52</b>	<b>-9'900'335.63</b>
<b>9.280</b>	<b>Fds alim. par recettes affectées &amp; risques futurs</b>	<b>-4'062'705.76</b>	<b>-3'327'646.76</b>
9.280.110	Fonds affecté - Arbres	-5'500.00	-5'500.00
9.280.160	Fonds affecté - Tourisme	-79'582.20	-80'138.20
9.280.210	Fonds affecté - Distrib. électricité	-37'184.15	-60'184.15
9.280.450	Fonds affecté - Déchets	-88'709.57	-117'034.57
9.280.460	Fonds affecté - Epuration	-1'001'045.39	-693'317.39
9.280.610	Fonds affecté - Stat, prév. et sécurité rtière	-20'047.00	-23'009.00
9.280.650	Fonds affecté - Défense incendie	-2'216.27	-2'216.27
9.280.810	Fonds affecté - Eaux	-2'828'421.18	-2'346'247.18
<b>9.281</b>	<b>Fds renouvelé &amp; rénovation</b>	<b>-2'301'292.01</b>	<b>-2'125'551.77</b>
9.281.170	Fds rés pr camping		-20'000.00
9.281.180	Fonds rénovation pont CFF - sel. conv.	-40'000.00	-45'000.00
9.281.350	Fonds renouvellement/rénov. bâtiments	-2'108'024.96	-1'857'284.72
9.281.431	Fonds renouvellement véhicules	-153'267.05	-203'267.05
<b>9.282</b>	<b>Fonds de réserve</b>	<b>-4'433'408.75</b>	<b>-4'447'137.10</b>
9.282.100	Fonds réserve administration gén.	-963'000.00	-963'000.00
9.282.210	Fonds réserve pour pertes s/déb. impôts	-683'500.00	-655'500.00
9.282.430	Fonds réserve pour travaux futurs	-1'736'508.75	-1'802'808.75
9.282.500	Fonds réserve pour écoles, sports et jeunesse	-1'050'400.00	-1'025'828.35
<b>9.29</b>	<b>CAPITAL</b>	<b>-1'123'843.51</b>	<b>-1'124'608.24</b>
9.290.01	Capital	-1'110'194.25	-1'124'163.85
9.295.01	Résultat de l'année en cours	-13'649.26	-444.39





**RECAPITULATION DES INVESTISSEMENTS 2018**

Compte	Objet	Préavis	Voté par le Cons.comm.	Solde au début de l'exercice	Mouvements de l'exercice en cours						Solde à la fin de l'exercice
					Dépenses	Recettes		Amortissements			
						Subsides	Div. & partic. de tiers	Sel budget (rubr. 331)	Sel préavis (rubr. 331)	Supplémen. (rubr. 332)	
9.141.01.14	Séparatif Cheminet-Loëtaz	24 - 96	1'491'000.00	275'500.00				29'400.00			246'100.00
9.141.01.19	Eglise-Ch. Rouge, séparatif, ét. 1 & 2	17-00 & 29-00	1'204'600.00	303'100.00				21'300.00			281'800.00
9.141.01.22	Ch. Rouge-Etang, séparatif 3ème étape	12-02	618'300.00	273'000.00				17'000.00			256'000.00
9.141.01.24	Conduite EP Daillens-Charrières	58-05	690'000.00	246'600.00				13'700.00			232'900.00
9.141.01.26	Giratoire de la Gare	17-07	2'565'000.00	1'250'100.00				52'400.00			1'197'700.00
9.141.01.29	Ch. Rouge, trot & cduite EP	18-07	734'500.00	179'000.00				9'800.00			169'200.00
9.141.01.34	Rte Gare - Pl.Centrale, EU/EC & EP	25-12	1'238'100.00	498'500.00				18'500.00			480'000.00
9.141.01.40	Equip. publics souterrains	36-13	4'901'300.00	3'128'954.40	197'144.45	15'445.00		88'200.00	721'400.00		2'501'053.85
9.141.01.41	Eclairage public - étape 3	41-14	420'000.00	375'200.00				13'400.00			361'800.00
9.141.01.44	Réaménagement du Vieux Village	16-01	2'275'000.00	990'817.20	1'222'350.54			42'500.00			2'170'667.74
9.141.01.45	Réf. Rte Lausanne	17-16 & 2018-24	3'085'500.00	410'970.65	1'608'377.40						2'019'348.05
9.143.01.02	Bâtiments "pour mémoire"		-	1.00				-			1.00
9.143.01.11	Collège Cheminet I, extension	39-89 & 06-90	8'708'000.00	1'025'000.00				178'000.00			847'000.00
9.143.01.14	Collège Cheminet II, restructur.	19-91 & 26-92	5'284'000.00	872'000.00				109'000.00			763'000.00
9.143.01.21	Réf. Salle Gym Cheminet	13-02	742'200.00	254'000.00				23'000.00			231'000.00
9.143.01.33	Réfection pavillon Tennis Club	69-10	195'000.00	101'500.00				7'250.00			94'250.00
9.143.01.35	Constr. Local pompiers	85-11	2'871'600.00	1'202'600.00				42'950.00			1'159'650.00
9.143.01.36	Rénovation piscine	84-11	589'500.00	132'261.45				11'400.00			120'861.45
9.143.01.42	Transform. et rénov. bât. Plan-Bois	47-14	1'524'500.00	1'179'190.24	1'550.00			26'000.00	400'740.24		754'000.00
9.143.01.43	Achat pcle 127	48-14	1'370'000.00	803'400.00				33'300.00			770'100.00
9.143.01.44	Camping - alim. électrique + pataugeoire	49-15	355'000.00	211'400.00	7'711.90			16'000.00			203'111.90
9.143.01.45	Collège - réf. Partielle façade	57-15	395'000.00	355'210.60	18'431.35			12'200.00			361'441.95
9.143.01.46	Collège - transf. Classe	03-16	145'000.00	84'100.00				10'000.00			74'100.00
9.143.01.47	Tennis - Renouvellement infrastructure	16-10	230'800.00	229'540.85	41'632.53	22'444.40	25'000.00	17'900.00			205'828.98
9.143.01.48	Demande de crédit pour création classes	18-25	220'000.00	-	83'701.15						83'701.15
9.144.01.11	Création réseau EP 1 - PPA Câbleries	40-09	609'500.00	130'200.00				16'400.00			113'800.00
9.144.01.12	Création réseau EP 2 - PPA Câbleries	40-09	1'200'000.00	626'400.00				23'200.00			603'200.00
9.144.01.13	Création réseau EP 3 - PPA Câbleries	40-09	562'400.00	302'464.93	27'626.55	4'597.00					325'494.48
9.144.01.14	Réservoir Charrières_ assainissement	17-12	356'300.00	197'500.00				7'900.00			189'600.00
9.144.01.15	Equip DI Quartier Lisière	43-14	133'400.00	79'246.40							79'246.40
9.146.01.02	Mobil.,mach. & véhic."pr mémoire"		-	1.00							1.00
9.146.01.08	Renouvellement informatique	17-14	323'000.00	149'051.95	72'755.05			52'000.00			169'807.00
9.15	Prêts et capitaux de dotations	divers	divers	14.00	1.00						15.00
9.170.03	Révision PGA Penthalaz	45-05&31-08&46-14	396'000.00	182'252.55	980.05			13'000.00			170'232.60
9.170.07	Crédit étude - Rte de la Gare		130'000.00	12'870.00	45'000.00						57'870.00
<b>Totaux du patrimoine administratif</b>			<b>45'564'500.00</b>	<b>16'061'947.22</b>	<b>3'327'261.97</b>	<b>42'486.40</b>	<b>25'000.00</b>	<b>905'700.00</b>	<b>1'122'140.24</b>	<b>-</b>	<b>17'293'882.55</b>
								<i>Rubr. 330 pr le PF</i>			
9.120	Titres et placements		-	4'001.00				-			4'001.00
9.123.01	Terrains et bâtiments divers du PF		-	340'830.90							340'830.90
9.123.02	Mais.Ville, réfection & rénovation	02 - 98	1'500'000.00	741'800.00							741'800.00
9.123.03	Parcelle 169		-	364'400.00				22'600.00			341'800.00
9.123.04	Imm. Gare 40	62-05		241'600.00				20'700.00		220'900.00	-
9.129	Stocks divers		-								-
<b>Totaux du patrimoine financier</b>			<b>1'500'000.00</b>	<b>1'692'631.90</b>	<b>-</b>	<b>-</b>	<b>-</b>	<b>43'300.00</b>	<b>-</b>	<b>220'900.00</b>	<b>1'428'431.90</b>
<b>TOTAUX GENERAUX</b>			<b>47'064'500.00</b>	<b>17'754'579.12</b>	<b>3'327'261.97</b>	<b>42'486.40</b>	<b>25'000.00</b>	<b>2'071'140.24</b>	<b>220'900.00</b>	<b>-</b>	<b>18'722'314.45</b>

**ENGAGEMENTS HORS BILAN - 2018**

Plafond de risques pour cautionnements et autres engagements : CHF 6'000'000.-, selon préavis 2016-09 accepté par le Conseil communal le 12.12.2016

**1 - CAUTIONNEMENTS ACCORDES**

<i>Créancier</i>	<i>Année de départ</i>	<i>Montant au 31.12.2018</i>	
Cautionnement loyers (SC SwissCaution SA)	2015	4'890.00	
<b>TOTAL</b>		<b>4'890.00</b>	

**2 - AUTRES ENGAGEMENTS CONDITIONNELS**

<i>RAISON SOCIALE</i>	<i>Plafond maximum de l'association</i>	<i>Part de la commune au 31.12.2018</i>	
ARASPE	146'200.00	0.00	Répartition selon le nombre d'habitants
ASICoPe	20'000'000.00	1'111'421.33	Répartition selon élèves et nbre d'habitants
AJERCO, Réseau enfance Cossonay et Région	100'000.00	0.00	Répartition selon le nombre d'habitants
Travaux rénovation Eglise catholique La Sarraz - Cossonay		231'687.00	
Mobility	0.00	0.00	Garantie du chiffre d'affaire min. 10'800.-
CIP Caisse Intercommunale de pensions	0.00	0.00	Le taux actuel de couverture est de 60%, alors qu'il devrait être de 80%. Selon les statuts, nous sommes redevables des prestations de nos employés actifs et de nos rentiers. Selon les informations reçues, il n'y a pas de risque au 31.12.2015.
ASIVenoge	20'000'000.00	0.00	
Groupeement Forestier du Sépey-Mormont	15'000.00	0.00	Répartition selon le nombre d'habitants
<b>TOTAL</b>		<b>1'343'108.33</b>	

**3 - QUOTE-PARTS AUX ASSOCIATIONS**

<i>Créancier</i>	<i>Plafond maximum de l'association</i>	<i>Part de la commune au 31.12.2018</i>	
Association intercommunale d'épuration des eaux usées (AIEE)	25'000'000.00	4'107'239.12	En cas de dissolution, les communes restent responsable solidairement des dettes que l'Association ne serait pas en mesure de payer.
<b>TOTAL</b>		<b>4'107'239.12</b>	

## ENTENTES ET ASSOCIATIONS INTERCOMMUNALES

Nom	Forme juridique	Organe de révision
Association Scolaire Intercommunale Cossonay - Penthaz (ASICoPe)	Association de communes	Favre Révision SA
SDIS Région Venoge	Association de communes	BDO S.A.
Organisation Régionale de Protection Civile (ORPC)	Association de communes	Ofisa S.A.
Association de communes AJERCO, Réseau enfance Cossonay et Région (AJERCO)	Association de communes	Ofico Fiduciaire SA
Association Régionale pour l'Action Sociale Prilly - Echallens (ARASPE)	Association de communes	Hervest fiduciaire SA
Association vaudoise d'aide et de soins à domicile (AVASAD)	Association de droit public autonome	PWC
Association intercommunale pour l'épuration des eaux usées (AIEE)	Entente intercommunale	Moore Stephens Refidar SA
Groupement Forestier du Sépey-Mormont	Corporation de droit public	FIPROM
Association de la région du Gros-de-Vaud	Association de droit privé	Non révisée
ORP (orientation professionnelle Morges)	Convention	Non révisée
Association intercommunale de la piscine des Chavannes (ASPIC)	Association de communes	Inconnu à ce jour
Association de Communes Vaudoises (AdCV)	Association de droit privé	Non révisée
ASIVenoge	Association de communes	Favre Révision SA

**Note:**

Cette nouvelle liste découle des directives de révision éditées par le département des institutions et de la sécurité:

<http://www.vd.ch/themes/territoire/communes/finances-communales/directives-dapplication/>



Compte	Désignation	Comptes 2018		Budget 2018		Comptes 2017	
		Charges	Revenus	Charges	Revenus	Charges	Revenus
1	ADMINISTRATION GENERALE	3'253'175.31	1'068'134.85	5'003'100.00	2'419'450.00	4'584'431.82	2'273'424.72
2	FINANCES	2'067'150.82	10'656'405.86	2'083'500.00	10'953'900.00	2'758'082.45	11'689'307.68
3	DOMAINES ET BATIMENTS	1'841'522.69	1'650'193.08	1'617'900.00	1'303'600.00	1'680'090.54	1'136'604.80
4	TRAVAUX	2'173'376.92	1'070'392.26	2'010'750.00	710'350.00	1'899'816.67	632'169.25
5	INSTRUCTION PUBLIQUE ET CULTES	1'488'299.07	56'172.15	1'647'670.00	62'720.00	1'519'299.25	30'405.65
6	POLICE	755'650.83	167'346.50	839'250.00	142'900.00	813'522.68	172'500.85
7	SECURITE SOCIALE	2'611'620.12	143'495.65	2'847'200.00	199'000.00	2'804'447.43	138'927.15
8	SERVICES INDUSTRIELS	1'077'951.35	1'077'951.15	587'800.00	587'800.00	522'410.35	522'410.35
	<b>TOTALISATION</b>	<b>15'268'747.11</b>	<b>15'890'091.50</b>	<b>16'637'170.00</b>	<b>16'379'720.00</b>	<b>16'582'101.19</b>	<b>16'595'750.45</b>
	Résultat	621'344.39			257'450.00	13'649.26	

Répartition de l'excédent de revenus 2018			Contrepartie
9.281.431	Pour renouvellement des véhicules communaux	50'000.00	430.380.11
9.281.350	Pour rénovation bâtiments	150'000.00	3502.380
9.282.430	Pour renouvellement des véhicules communaux	200'000.00	430.380.430
9.123.04	Immeuble Gare 40, amort. Supp.	220'900.00	3504.330.30
	<b>Sous-total</b>	<b>620'900.00</b>	

Excédent de revenus de l'exercice viré à Capital	444.39
--------------------------------------------------	--------

Compte	Désignation	Comptes 2018		Budget 2018		Comptes 2017	
		Charges	Revenus	Charges	Revenus	Charges	Revenus
1	ADMINISTRATION GENERALE	3'253'175.31	1'068'134.85	5'003'100.00	2'419'450.00	4'584'431.82	2'273'424.72
2	FINANCES	2'067'150.82	10'656'405.86	2'083'500.00	10'953'900.00	2'758'082.45	11'689'307.68
3	DOMAINES ET BATIMENTS	2'212'422.69	1'650'193.08	1'617'900.00	1'303'600.00	1'680'090.54	1'136'604.80
4	TRAVAUX	2'423'376.92	1'070'392.26	2'010'750.00	710'350.00	1'899'816.67	632'169.25
5	INSTRUCTION PUBLIQUE ET CULTES	1'488'299.07	56'172.15	1'647'670.00	62'720.00	1'519'299.25	30'405.65
6	POLICE	755'650.83	167'346.50	839'250.00	142'900.00	813'522.68	172'500.85
7	SECURITE SOCIALE	2'611'620.12	143'495.65	2'847'200.00	199'000.00	2'804'447.43	138'927.15
8	SERVICES INDUSTRIELS	1'077'951.35	1'077'951.15	587'800.00	587'800.00	522'410.35	522'410.35
	<b>TOTALISATION</b>	<b>15'889'647.11</b>	<b>15'890'091.50</b>	<b>16'637'170.00</b>	<b>16'379'720.00</b>	<b>16'582'101.19</b>	<b>16'595'750.45</b>
	Résultat	444.39			257'450.00	13'649.26	

## Commune de Penthaz

		Comptes 2018		Budget 2018		Comptes 2017	
		Charges	Revenus	Charges	Revenus	Charges	Revenus
<b>1</b>	<b>ADMINISTRATION GENERALE</b>	<b>3'253'175</b>	<b>1'068'135</b>	<b>5'003'100</b>	<b>2'419'450</b>	<b>4'584'432</b>	<b>2'273'425</b>
10	AUTORITES	298'076	18'771	380'000	16'300	323'523	13'793
11	ADMINISTRATION	1'522'357	754'069	2'988'400	2'066'350	2'828'774	2'083'463
15	AFFAIRES CULTURELLES ET DE LOISIRS	182'703	435	208'150	300	193'585	376
16	TOURISME	8'470	8'470	36'000	36'000	14'755	14'755
17	SPORTS	465'362	193'944	534'750	207'000	479'774	43'771
18	TRANSPORTS PUBLICS ET MOBILITE	524'603	85'104	557'750	86'300	508'714	88'188
19	SERVICE D'INFORMATIQUE	251'604	7'341	298'050	7'200	235'308	29'080
<b>2</b>	<b>FINANCES</b>	<b>2'067'151</b>	<b>10'656'406</b>	<b>2'083'500</b>	<b>10'953'900</b>	<b>2'758'082</b>	<b>11'689'308</b>
21	IMPOTS	254'067	7'839'736	243'000	7'908'000	258'134	8'126'949
22	SERVICE FINANCIER	1'771'106	2'723'093	1'827'500	3'045'900	2'297'580	3'454'745
23	AMORT. & RESERVES NON VENTILES	41'978	93'577	13'000		202'368	107'613
<b>3</b>	<b>DOMAINES ET BATIMENTS</b>	<b>2'212'423</b>	<b>1'650'193</b>	<b>1'617'900</b>	<b>1'303'600</b>	<b>1'680'091</b>	<b>1'136'605</b>
31	TERRAINS	52'868	78'959	44'700	73'800	30'913	77'514
32	FORETS	56'282	69'464	88'200	56'300	110'159	11'654
35	BATIMENTS	2'103'273	1'501'770	1'485'000	1'173'500	1'539'019	1'047'437
<b>4</b>	<b>TRAVAUX</b>	<b>2'423'377</b>	<b>1'070'392</b>	<b>2'010'750</b>	<b>710'350</b>	<b>1'899'817</b>	<b>632'169</b>
41	SERVICE TECHNIQUE	333'967	30'126	436'300	30'000	339'925	34'275
43	ROUTES	1'115'965	238'325	686'000	49'900	749'917	34'423
44	PARCS, PL. DE FÊTES & CIMETIÈRE	120'702		191'900		132'656	1'734
45	ELIMINATION DES DECHETS (TVA 660'668)	453'481	402'679	501'750	435'650	527'118	464'471
46	EGOUTS & EPUR. (TVA 503'679)	399'262	399'262	194'800	194'800	150'201	97'267
<b>5</b>	<b>INSTRUCTION PUBLIQUE ET CULTES</b>	<b>1'488'299</b>	<b>56'172</b>	<b>1'647'670</b>	<b>62'720</b>	<b>1'519'299</b>	<b>30'406</b>
51	ENSEIGNEMENT PRIMAIRE	1'079'921	35'310	1'137'670	41'420	1'069'519	9'203
52	ENSEIGNEMENT SECONDAIRE	345'335		434'550		385'641	
54	OFF. D'ORIENT. SCOL. & PROF.	4'429		5'600		4'850	
56	SERVICE DENTAIRE			1'000			
58	TEMPLES ET CULTES	58'615	20'862	68'850	21'300	59'289	21'202
<b>6</b>	<b>POLICE</b>	<b>755'651</b>	<b>167'347</b>	<b>839'250</b>	<b>142'900</b>	<b>813'523</b>	<b>172'501</b>
61	POLICE	356'668	26'850	419'250	19'400	395'357	25'915
62	SERVICE A LA POPULATION	124'120	46'730	123'100	30'600	129'308	42'950
63	POLICE SANITAIRE	401	401	1'500	500	439	
64	SERVICE DES INHUMATIONS	6'961	2'119	9'300	1'200	5'291	5'708
65	DEFENSE CONTRE L'INCENDIE	185'191	90'000	194'700	90'000	170'898	90'000
66	PROTECTION CIVILE	82'311	1'248	91'400	1'200	112'231	7'928
<b>7</b>	<b>SECURITE SOCIALE</b>	<b>2'611'620</b>	<b>143'496</b>	<b>2'847'200</b>	<b>199'000</b>	<b>2'804'447</b>	<b>138'927</b>
71	SERVICE SOCIAL REGIONAL	1'004'069	143'496	1'208'850	199'000	1'020'775	138'927
72	PREVOYANCE SOCIALE	1'607'551		1'638'350		1'783'672	
<b>8</b>	<b>SERVICES INDUSTRIELS</b>	<b>1'077'951</b>	<b>1'077'951</b>	<b>587'800</b>	<b>587'800</b>	<b>522'410</b>	<b>522'410</b>
81	SERVICE DES EAUX (TVA 344'818)	1'077'951	1'077'951	587'800	587'800	522'410	522'410
<b>9</b>	<b>RESULTAT</b>					<b>13'649</b>	
90	RESULTAT	444			257'450	13'649	
	<b>Totaux</b>	<b>15'890'092</b>	<b>15'890'092</b>	<b>16'637'170</b>	<b>16'637'170</b>	<b>16'595'750</b>	<b>16'595'750</b>

Commune de Penthaz		Comptes 2018		Budget 2018		Comptes 2017	
		Charges	Revenus	Charges	Revenus	Charges	Revenus
<b>1</b>	<b>ADMINISTRATION GENERALE</b>	<b>3'253'175</b>	<b>1'068'135</b>	<b>5'003'100</b>	<b>2'419'450</b>	<b>4'584'432</b>	<b>2'273'425</b>
<b>10</b>	<b>AUTORITES</b>	<b>298'076</b>	<b>18'771</b>	<b>380'000</b>	<b>16'300</b>	<b>323'523</b>	<b>13'793</b>
<b>100</b>	<b>Conseil communal</b>	<b>21'722</b>	<b>501</b>	<b>41'950</b>	<b>300</b>	<b>34'891</b>	<b>319</b>
100.309	Frais du conseil	2'699		9'000		7'858	
100.365	Dons des jetons présence	1'500		1'500		1'500	
100.390.1	Imput. des charges salariales	17'524		31'450		25'533	
	<i>Nombre de séances inférieur à la prévision</i>						
100.436	Remboursements de tiers		423		200		259
100.436.15	Rembt sur frais d'administration		78		100		60
<b>101</b>	<b>Municipalité</b>	<b>276'354</b>	<b>18'271</b>	<b>338'050</b>	<b>16'000</b>	<b>288'632</b>	<b>13'474</b>
101.306	Indemnités & rembt frais	5'142		5'000		2'266	
101.390.1	Imput. des charges salariales	271'212		333'050		286'366	
101.436.15	Rembt sur frais d'administration		18'271		16'000		13'474
<b>11</b>	<b>ADMINISTRATION</b>	<b>1'522'357</b>	<b>754'069</b>	<b>2'988'400</b>	<b>2'066'350</b>	<b>2'828'774</b>	<b>2'083'463</b>
<b>110</b>	<b>Administration</b>	<b>1'522'357</b>	<b>754'069</b>	<b>2'988'400</b>	<b>2'066'350</b>	<b>2'828'774</b>	<b>2'083'463</b>
110.300	Trait. des autorités	267'927		328'100		288'862	
110.301.10	Trait. pers. d'administr.	761'725		887'500		836'522	
110.301.11	Trait. pers. d'exploit.			697'400		720'510	
110.301.2	Trait. pers. auxiliaire	28'790		191'900		220'268	
110.303	Assurances sociales	86'266		193'900		168'080	
110.304	Caisse de pensions	118'840		253'100		230'226	
110.305	Ass. accid. & maladie	11'892		71'400		67'886	
110.306	Indemnités & rembt de frais	1'937		5'000		3'031	
110.309	Autres ch. autor. & pers.	22'362		49'100		37'241	
	<i>Les formations ont été comptabilisées dans le compte spécifique 110.309.1</i>						
110.309.1	Frais de formation	15'786					
110.310.1	Fourn. de bur. imprim. & journ.	9'628		16'500		15'111	
110.310.2	Frais d'annonces	1'725		2'500		226	
110.310.21	Journal "le cancanier"	4'362		20'000		15'675	
	<i>Seuls 2 numéros ont été édités en 2018. Nouvelle imprimerie, tarif d'impression inférieur</i>						
110.311	Achat mob., mat., & machines	3'512		6'000		8'630	
110.311.60	Equipements du personnel	4'402		6'500		9'907	
110.312.4	Combustible					100	
110.315	Entr. mobil. & install. techn.	13'976		23'000		17'230	
110.316.3	Véhicule mobility	5'506		11'000		5'425	
110.317	Réceptions & manifestations	35'551		50'500		36'948	
110.317.1	Manifestations sensibilisation/intégration	9'216		17'500		10'645	
110.318.1	Frais postaux, bancaires & divers	21'020		25'000		21'215	
110.318.2	Frais de tél. & communic.	8'569		10'000		10'420	
110.318.4	Frais de contentieux et de poursuites	5'756		10'000		6'771	
110.318.5	Honoraires, fr expertises & études	20'258		40'000		30'941	
	<i>Prévisions de 15'000.- pour divers et imprévus pas utilisées</i>						
110.318.6	Primes d'assurances	21'901		25'000		22'518	
110.318.90	Mandat réorganis. archives communales	1'940		4'000		3'881	
110.319	Taxes, cotis. & frais div.	39'510		42'500		39'106	
110.381.82	Attrib au fds rés. pr protection des arbres			1'000		1'400	
110.431	Concessions taxis		1'000		1'000		1'100
110.431.3	Emoluments administratifs		6'218		5'000		5'455
110.435.9	Taxe pr protection des arbres				1'000		1'400
110.436.10	Remboursements d'assurances		43'430		10'000		102'311
110.436.14	Rbt des employés s/ass. mal. et accid.				37'000		33'471
	<i>Concerne les cotisations AANP payées par la commune et remboursées par les employés. Dès 2018 elles sont comptabilisées dans les comptes salaires</i>						
110.436.15	Rembt sur frais d'admin.		24'203		25'000		22'505
110.436.16	Remboursements divers		12'338		7'000		14'203
110.437	Encaisst des ordonnances pénales		13'990		10'000		16'072
110.465.9	Participations & subventions de tiers		750				480
110.490	Imputations internes		21'100		21'100		21'100
110.490.1	Imput.int. frais de personnel		631'040		1'949'250		1'865'366

## Commune de Penthalaz

		Comptes 2018		Budget 2018		Comptes 2017	
		Charges	Revenus	Charges	Revenus	Charges	Revenus
<b>15</b>	<b>AFFAIRES CULTURELLES ET DE LOISIRS</b>	<b>182'703</b>	<b>435</b>	<b>208'150</b>	<b>300</b>	<b>193'585</b>	<b>376</b>
<b>150</b>	<b>Fonds en faveur des jeunes de Penthalaz</b>	<b>200</b>	<b>200</b>	<b>1'200</b>	<b>200</b>	<b>200</b>	<b>200</b>
150.365.32	Actions pr les jeunes de plz			1'000			
150.381	Attrib. au fds des jeunes de plz	200		200		200	
150.465.32	Int. des fonds pr les jeunes de plz		200		200		200
<b>151</b>	<b>Aides &amp; subventions diverses</b>	<b>112'970</b>	<b>235</b>	<b>129'400</b>	<b>100</b>	<b>124'910</b>	<b>176</b>
151.301.11	Trait. pers. d'exploit.	15'966					
151.303	Assurances sociales	1'384					
151.304	Caisse de pensions	2'411					
151.305	Ass. accid. & maladie	335					
151.351	Participation à la FEM	31'179		31'350		27'642	
151.365.1	En fav. de la justice et sécurité publique			1'000		1'500	
151.365.2	En fav. de l'enseignement et des cultes	4'927		4'300		4'252	
151.365.3	En fav. de la culture et des loisirs	37'997		37'900		32'097	
151.365.5	En fav. de la prévoyance sociale/santé	4'631		4'500		4'390	
151.365.6	En fav. aménagt du territ. & prot.envir.	5'036		10'500		5'718	
151.365.8	Subv. fedevaco	6'600		6'600		6'504	
151.365.9	Dons, aides & subv. casuelles	2'504		10'000		10'607	
151.390.1	Imput. des charges salariales			23'250		32'201	
151.465.9	Participations & subventions de tiers		235		100		176
<b>152</b>	<b>Bibliothèque intercommunale de la Venoge</b>	<b>68'792</b>		<b>70'050</b>		<b>68'474</b>	
152.352.30	Partic. à la bibliothèque de la venoge	68'792		70'050		68'474	
<b>153</b>	<b>Culture</b>	<b>742</b>		<b>7'500</b>			
153.317.1	Actions culturelles	742		7'500			
<b>16</b>	<b>TOURISME</b>	<b>8'470</b>	<b>8'470</b>	<b>36'000</b>	<b>36'000</b>	<b>14'755</b>	<b>14'755</b>
<b>162</b>	<b>Taxes de séjour &amp; sur résid. secondaires</b>	<b>8'470</b>	<b>8'470</b>	<b>36'000</b>	<b>36'000</b>	<b>14'755</b>	<b>14'755</b>
162.311	Mat. pr promotion touristique	150		2'000		3'100	
162.318.5	Suite projet ehl			20'000			
162.365.80	Subv. pr le développpt touristique	6'564		6'600		6'504	
162.381.7	Attrib au financ pr développpt touristique	556		6'200		3'951	
162.390	Imputations internes	1'200		1'200		1'200	
162.406.6	Taxe commun.de séjour & s/résidences second.		8'470		16'000		14'755
<i>Le Canton a imposé plusieurs contribuables en résidence principale à Penthalaz, et non plus en résidence secondaire</i>							
162.481.7	Prélèvt fin spécial pr le développpt touristique				20'000		
<b>17</b>	<b>SPORTS</b>	<b>465'362</b>	<b>193'944</b>	<b>534'750</b>	<b>207'000</b>	<b>479'774</b>	<b>43'771</b>
<b>170</b>	<b>Installations sportives</b>	<b>454'529</b>	<b>193'944</b>	<b>515'250</b>	<b>207'000</b>	<b>468'034</b>	<b>43'771</b>
<b>1700</b>	<b>Place Madeleine Chamot-Berthod</b>	<b>2'410</b>	<b>9'844</b>	<b>11'850</b>	<b>21'000</b>	<b>22'493</b>	<b>11'219</b>
1700.301.11	Trait. pers. d'exploit.	689					
1700.303	Assurances sociales	57					
1700.304	Caisse de pensions	105					
1700.305	Ass. accid. & maladie	14					
1700.314.50	Entr. du terr.de sport & agoespace	721		6'000		18'619	
1700.322	Intérêts (des emprunts)	825		800		1'045	
1700.390.1	Imput. des charges salariales			5'050		2'829	
1700.452.25	Partic. de l'ASiCoPe		9'844		21'000		11'219
<b>1701</b>	<b>Matériel de gym non scolaire</b>			<b>1'000</b>			
1701.311.30	Achat de matériel de gym non scolaire			1'000			
<b>1702</b>	<b>Sauffaz, terrains de football</b>	<b>49'697</b>	<b>1'254</b>	<b>69'450</b>	<b>1'000</b>	<b>59'534</b>	<b>2'245</b>
1702.301.11	Trait. pers. d'exploit.	3'457					
1702.303	Assurances sociales	294					
1702.304	Caisse de pensions	521					
1702.305	Ass. accid. & maladie	70					
1702.312.1	Eau	1'260		2'000		1'260	
1702.312.3	Electricité	1'254		1'000		2'145	
1702.314.50	Entr. des terrains de football	41'291		51'500		43'554	
1702.318.6	Primes d'assurances	1'551		1'500		1'541	
1702.390.1	Imput. des charges salariales			13'450		11'034	
1702.436	Remboursements de tiers		1'254		1'000		2'245
<b>1703</b>	<b>Plan-Bois, stand de tir à 300 m.</b>			<b>5'350</b>		<b>2'742</b>	
1703.314.50	Entr. de la ciblerie			3'000		1'701	
1703.390.1	Imput. des charges salariales			2'350		1'041	



## Commune de Penthalaz

		Comptes 2018		Budget 2018		Comptes 2017	
		Charges	Revenus	Charges	Revenus	Charges	Revenus
<b>1704</b>	<b>L'Islettaz, courts de tennis</b>	<b>19'442</b>		<b>24'950</b>		<b>5'545</b>	
1704.301.11	Trait. pers. d'exploit.	1'223					
1704.303	Assurances sociales	105					
1704.304	Caisse de pensions	188					
1704.305	Ass. accid. & maladie	26					
1704.314.50	Entr. paysager			2'000			
1704.331.2	Amortissements	17'900		17'900			
1704.390.1	Imput. des charges salariales			5'050		5'545	
<b>1705</b>	<b>Plan-Bois, piste finlandaise</b>			<b>5'350</b>		<b>5'278</b>	
1705.314.50	Entr. de la piste finlandaise			2'000		2'294	
1705.390.1	Imput. des charges salariales			3'350		2'984	
<b>1706</b>	<b>Piscine &amp; camping</b>	<b>291'414</b>	<b>157'541</b>	<b>295'600</b>	<b>162'000</b>	<b>277'019</b>	<b>1'995</b>
1706.301.11	Trait. pers. d'exploit.	15'339					
1706.301.2	Trait. pers. piscine et camping	120'612		123'800			
1706.303	Assurances sociales	11'948					
1706.304	Caisse de pensions	9'668					
1706.305	Ass. accid. & maladie	623					
1706.311	Achat mob., mat., et machines Piscine	15'698		10'000			
1706.311.2	Achat mob., mat., et machines Camping	194					
1706.311.60	Equipements du personnel	785		1'000		344	
1706.312.1	Eau	8'417		15'000			
1706.312.2	Gaz	1'370		800			
1706.312.3	Electricité	16'214		11'000			
1706.314.10	Entr. des bassins	8'375		9'500			
1706.314.11	Entr. des bâtiments Piscine	29'093		53'000		92'617	
1706.314.5	Entr. du Camping & zones loisirs	11'790		3'500			
	<i>Evacuation de 6 caravanes non prévue au budget</i>						
1706.316.10	Mise à disp. mobilhome Gardien			2'100			
1706.318.2	Frais téléphone Gardien			500			
1706.318.6	Primes d'assurances	5'443		4'700		4'218	
1706.318.9	Prestations tenancier buvette	5'980		7'000			
1706.318.90	Remplacement du Gardien			3'200			
1706.319	Taxes, cotisations & frais divers	345		7'000			
1706.319.1	Impôts & taxes	2'122		8'000			
1706.331	Amortissements	27'400		27'400		73'507	
1706.380.30	Attrib au fds rés.pr bât.communaux					100'000	
1706.390.1	Imput. charges salariales			8'100		6'333	
1706.427	Loc. parcelles camping		106'309		115'000		
1706.427.1	Loyer restaurant		9'749		10'000		
1706.436	Remboursements de tiers		13'722		2'000		1'995
	<i>Remboursement de l'évacuation de 6 caravanes par leur propriétaire</i>						
1706.439.2	Entrées piscine		27'761		35'000		
<b>1707</b>	<b>Patinoire</b>	<b>91'566</b>	<b>25'305</b>	<b>101'700</b>	<b>23'000</b>	<b>95'423</b>	<b>28'312</b>
1707.301	Personnel patinoire et comité			27'200		32'370	
1707.301.11	Trait. pers. d'exploit.	7'298					
1707.301.2	Trait. pers. Patinoire	17'718					
1707.303	Assurances sociales	2'097					
1707.304	Caisse de pensions	1'177					
1707.305	Ass. accid. & maladie	282					
1707.311.62	Achats de petit matériel divers	4'937		5'000		6'769	
1707.312.3	Electricité	4'723		6'000		2'168	
1707.314.52	Entr. patinoire mont./démont. & stockage	45'313		40'000		38'024	
1707.316	Loc. buvette, vestiaires & wc	5'628		16'500		5'557	
1707.318.6	Primes d'assurances	656		700		662	
1707.319	Taxes, cotisations & frais divers	98		600		349	
1707.322	Intérêts (des emprunts)	1'642		1'650		2'080	
1707.390.1	Imput. des charges salariales			4'050		7'445	
1707.435	Recettes diverses (entrées et buvette)		21'066		20'000		22'225
1707.436	Remboursements de tiers		306				62
1707.465.9	Sponsoring		3'933		3'000		6'025
<b>171</b>	<b>Aides &amp; subv. en faveur du sport</b>	<b>10'833</b>		<b>19'500</b>		<b>11'740</b>	
171.365.30	Aide & subv. en faveur du football	7'383		8'500		7'378	
171.365.31	Aide & subv. en faveur de la gym	500		1'000		943	
171.365.32	Aide & subv. en faveur de la natation	100		1'000		200	
171.365.33	Aide & subv. en faveur du tennis	2'000		2'000		2'120	
171.365.34	Aide & subv. en fav. de divers sports	850		7'000		1'100	

## Commune de Penthalaz

		Comptes 2018		Budget 2018		Comptes 2017	
		Charges	Revenus	Charges	Revenus	Charges	Revenus
<b>18</b>	<b>TRANSPORTS PUBLICS ET MOBILITE</b>	<b>524'603</b>	<b>85'104</b>	<b>557'750</b>	<b>86'300</b>	<b>508'714</b>	<b>88'188</b>
<b>180</b>	<b>Transports publics et Mobilité</b>	<b>524'603</b>	<b>85'104</b>	<b>557'750</b>	<b>86'300</b>	<b>508'714</b>	<b>88'188</b>
180.310.4	Achat cartes journalières cff	84'000		84'000		84'000	
180.314.1	Entretien abris de bus			2'000		209	
180.315.5	Bus navette	139'227		133'700		135'245	
180.318.5	Honoraires et études	10'000		20'000			
180.318.9	Frais divers de tiers	5'390		5'000		5'263	
180.318.90	Participation e-covoiturage			300		1'500	
180.351	Part. déficit des transports	285'987		311'750		282'498	
180.365.70	Garantie chiffre affaires mobility			1'000			
180.435	Vente cartes journalières cff		78'358		81'800		82'499
<i>Les cartes valables en 2018 et vendues en novembre 2017, avaient été comptabilisées sur 2017</i>							
180.452	Partic. des communes cartes jnlrières cff		6'746		4'500		5'690
<b>19</b>	<b>SERVICE D'INFORMATIQUE</b>	<b>251'604</b>	<b>7'341</b>	<b>298'050</b>	<b>7'200</b>	<b>235'308</b>	<b>29'080</b>
<b>190</b>	<b>Service d'informatique</b>	<b>251'604</b>	<b>7'341</b>	<b>298'050</b>	<b>7'200</b>	<b>235'308</b>	<b>29'080</b>
190.310	Imprimés, papier & fournitures	2'563		3'500		4'698	
190.311	Mobil, mat, mach.& logiciels	48'912		58'850		67'253	
190.315	Contrats entr. & maintenance	145'168		180'000		110'074	
190.318.2	Frais de tél. & communications	2'502		3'200		2'819	
190.318.6	Primes d'assurances	459		500		464	
190.331.3	Amortissements	52'000		52'000		50'000	
190.427.2	Redev. pub. s/site internet		600		700		600
190.436	Remboursements de tiers		6'741		6'500		28'480

## Commune de Penthalaz

		Comptes 2018		Budget 2018		Comptes 2017	
		Charges	Revenus	Charges	Revenus	Charges	Revenus
<b>2</b>	<b>FINANCES</b>	<b>2'067'151</b>	<b>10'656'406</b>	<b>2'083'500</b>	<b>10'953'900</b>	<b>2'758'082</b>	<b>11'689'308</b>
<b>21</b>	<b>IMPOTS</b>	<b>254'067</b>	<b>7'839'736</b>	<b>243'000</b>	<b>7'908'000</b>	<b>258'134</b>	<b>8'126'949</b>
<b>210</b>	<b>Impôts</b>	<b>254'067</b>	<b>7'839'736</b>	<b>243'000</b>	<b>7'908'000</b>	<b>258'134</b>	<b>8'126'949</b>
210.318	Frais de perception	53'173		60'000		57'116	
210.318.4	Frais de poursuites	8'822		8'000		7'014	
210.319.10	Rétrocession impôts - art 18a licom					29'847	
210.329	Autres intérêts	2'421		10'000		3'302	
210.330	Défalc. & dégrèvt d'impôts	166'651		150'000		123'671	
210.381.83	Attrib au fds rés pr distrib électricité	23'000		15'000		37'184	
210.400.1	Sur le revenu		5'430'942		5'700'000		5'481'644
210.400.2	Sur la fortune		522'355		550'000		519'184
210.400.3	A la source		187'073		225'000		214'965
210.400.4	Sur la dépense		76'612		75'000		77'537
210.401.1	S/bén. net des pers. morales		226'663		200'000		151'183
210.401.2	S/capital des pers. morales		1'285		4'000		3'187
210.401.3	Complémentaire s/imm.des pers.morales		62'860		60'000		89'743
210.402	Impôt foncier		472'932		500'000		494'299
210.404	Droits de mutation		108'744		50'000		323'393
210.405	Impôt s/success. & donations		44'765		75'000		159'664
210.406.1	Impôt sur les chiens		11'280		12'000		11'640
210.406.3	Impôt s/tombolas & lotos		2'180		2'000		1'979
210.409	Imp. récupérés après défalc.		51'968		25'000		41'109
210.410	Patentes boissons et tabac		13'888		20'000		21'285
210.422	Intérêts moratoires		54'982		50'000		51'599
210.434.2	Indemn. pr usage du sol pr l'électr. (re)		80'500		80'000		87'500
210.434.3	Indemn. pr distrib. électricité (re)		23'000		15'000		37'184
210.436.2	Rembt s/frais poursuites		8'822		5'000		7'014
210.437	Majorations & amendes		1'003		5'000		1'518
210.441	Part cant. à imp.s/gains immob.		213'371		80'000		170'765
210.441.11	Part cant. à impôt des frontaliers		216'511		175'000		175'057
210.481.93	Prélèvt au fds rés pr déb. douteux impôts		28'000				5'500
<b>22</b>	<b>SERVICE FINANCIER</b>	<b>1'771'106</b>	<b>2'723'093</b>	<b>1'827'500</b>	<b>3'045'900</b>	<b>2'297'580</b>	<b>3'454'745</b>
<b>220</b>	<b>Service financier</b>	<b>1'771'106</b>	<b>2'723'093</b>	<b>1'827'500</b>	<b>3'045'900</b>	<b>2'297'580</b>	<b>3'454'745</b>
220.322	Int.dettes moyen & lg terme	1'016		500		319	
220.330.10	Amort. pr pertes s/débiteurs bc	4'596				4'998	
<i>Concerne les factures pour lesquelles nous avons reçu un acte de défaut de biens</i>							
220.352.90	Partic.au fds de péréquation	1'765'494		1'827'000		1'729'263	
220.380.91	Attrib au fds rés. administratif					563'000	
220.422	Revenus des capitaux du p.f.		822		5'000		1'305
220.424	Gains cptables s/ventes de biens du p.f.						806'700
220.425	Revenus des partic. du p.a.		72'000		60'000		72'000
220.436.20	Diminution provision pour pertes s/déb		9'500				15'000
220.436.39	Rembt s/pertes s/débiteurs bc						399
220.441.20	Redistribution de la taxe co2		2'885		500		1'474
220.452.90	Partic. du fds de péréquation		2'136'280		2'080'400		2'092'305
220.452.91	Péréquation, rbt s/dépasst dép thé. - transp.		501'606		500'000		440'991
220.452.92	Péréquation, rbt s/dépasst dép thé. - forêts						24'571
220.480.9	Prélèvt s/fds administration générale				400'000		
<b>23</b>	<b>AMORT. &amp; RESERVES NON VENTILES</b>	<b>41'978</b>	<b>93'577</b>	<b>13'000</b>		<b>202'368</b>	<b>107'613</b>
<b>230</b>	<b>Amortissements &amp; réserves</b>	<b>41'978</b>	<b>93'577</b>	<b>13'000</b>		<b>202'368</b>	<b>107'613</b>
230.318.9	Charges exercice antérieur	28'978				189'368	
<i>Concerne les charges des années antérieures à 2018, soit la différence entre l'estimation de la péréquation 2017 et le montant réel, s'y ajoutent les reports liés à l'activité dirigeante 2016</i>							
230.331.52	Amortissement pga	13'000		13'000		13'000	
230.436.16	Prod. exercices antérieurs						107'613
230.439	Prod. exercices antérieurs		93'577				
<i>Concerne les produits des années antérieures à 2018, les soldes 2017 de l'ORPC, de l'AJERCO, de l'ARASPE et des surestimations de charges 2017.</i>							

## Commune de Penthalaz

		Comptes 2018		Budget 2018		Comptes 2017	
		Charges	Revenus	Charges	Revenus	Charges	Revenus
<b>3</b>	<b>DOMAINES ET BATIMENTS</b>	<b>2'212'423</b>	<b>1'650'193</b>	<b>1'617'900</b>	<b>1'303'600</b>	<b>1'680'091</b>	<b>1'136'605</b>
<b>31</b>	<b>TERRAINS</b>	<b>52'868</b>	<b>78'959</b>	<b>44'700</b>	<b>73'800</b>	<b>30'913</b>	<b>77'514</b>
<b>310</b>	<b>Terrains</b>	<b>52'752</b>	<b>76'259</b>	<b>44'500</b>	<b>71'000</b>	<b>30'757</b>	<b>73'914</b>
310.301.11	Trait. du pers. d'exploit	12'315					
310.303	Assurances sociales	1'060					
310.304	Caisse de pensions	1'793					
310.305	Ass. accid. & maladie	258					
310.312.1	Eau potable jardins du verney	2'227		1'800		1'530	
310.313	Fournit. pr entr. des terrains	467		200		477	
310.314	Entretien des terrains et jardins	11'400		18'600		2'556	
310.319.1	Taxes épuration eau jardins du verney	632		1'300		428	
310.330.31	Amort. pcelle fd hab. l'avenir (ch. rge 1&3)	12'600		12'600		12'600	
310.330.32	Amort. pcelle résid. les pins (appts adaptés)	10'000		10'000		10'000	
310.390.1	Imput. des charges salariales					3'167	
310.423.20	Loc. parcelles agric. & terrains		4'605		4'600		4'605
310.423.21	Loc. jardins fam. au verney		4'230		4'000		4'205
310.423.22	Loc. jardins fam. "sur le mont"		260		300		260
310.423.23	Loc. terr. gar. "aux fourches"		80		100		80
310.423.25	Redevances s/terr ddp 715/943		60'212		60'200		60'212
310.436	Remboursement divers		6'872		1'800		4'552
<b>311</b>	<b>Pl. parcs véhicules Gare 1</b>	<b>116</b>	<b>2'700</b>	<b>200</b>	<b>2'800</b>	<b>156</b>	<b>3'600</b>
311.318.50	Honoraires de gérance	116		200		156	
311.427	Revenu des loyers		2'700		2'800		3'600
<b>32</b>	<b>FORETS</b>	<b>56'282</b>	<b>69'464</b>	<b>88'200</b>	<b>56'300</b>	<b>110'159</b>	<b>11'654</b>
<b>320</b>	<b>Forêts</b>	<b>56'282</b>	<b>69'464</b>	<b>88'200</b>	<b>56'300</b>	<b>110'159</b>	<b>11'654</b>
320.301.11	Trait. pers. d'exploit.	3'842					
320.303	Assurances sociales	316					
320.304	Caisse de pensions	572					
320.305	Ass. accid. & maladie	77					
320.313	Achats de plants et divers	1'372		500		242	
320.318	Entretien et débardage	39'734		40'500		43'743	
320.352	Partic. au grpt forestier sépey-mormont	10'369		10'000		8'640	
320.390.1	Imput. des charges salariales			37'200		57'534	
320.435	Vente de bois		12'291		6'500		9'744
320.436	Remboursements de tiers		2'614				1'910
320.451	Partic. et rembt du cant.		54'559		49'800		
<i>Participation unique du Canton pour l'ilot de sénescence 2018</i>							
<b>35</b>	<b>BATIMENTS</b>	<b>2'103'273</b>	<b>1'501'770</b>	<b>1'485'000</b>	<b>1'173'500</b>	<b>1'539'019</b>	<b>1'047'437</b>
<b>350</b>	<b>Bâtiments</b>	<b>452'832</b>	<b>205'427</b>	<b>103'850</b>	<b>208'400</b>	<b>218'557</b>	<b>208'160</b>
<b>3501</b>	<b>MAISON DE COMMUNE/appartements</b>	<b>14'417</b>	<b>100'031</b>	<b>19'500</b>	<b>101'000</b>	<b>10'648</b>	<b>100'428</b>
3501.301.11	Trait. pers. d'exploit.	302					
3501.303	Assurances sociales	27					
3501.304	Caisse de pensions	39					
3501.305	Ass. accid. & maladie	7					
3501.312.1	Eau	1'223		1'000		742	
3501.312.3	Electricité	1'012		1'400		775	
3501.314.1	Entretien du bâtiment	8'007		13'000		4'909	
3501.318.50	Honoraires de gérance	1'908		2'000		1'988	
3501.318.6	Primes d'assurances	1'418		1'600		1'518	
3501.319.1	Impôts & taxes (épur.)	477		100		660	
3501.390.1	Imput. des charges salariales			400		56	
3501.423	Revenu des loyers, mdc appts		24'480		25'400		24'480
3501.435	Vente eau, énergie & lessives		251		300		648
3501.490.40	Imput. int. loyer bureaux comm. (voir 3551)		75'300		75'300		75'300

## Commune de Penthalaz

		Comptes 2018		Budget 2018		Comptes 2017	
		Charges	Revenus	Charges	Revenus	Charges	Revenus
<b>3502</b>	<b>MAISON DE VILLE</b>	<b>167'032</b>	<b>37'824</b>	<b>25'250</b>	<b>37'800</b>	<b>27'932</b>	<b>37'824</b>
3502.301.11	Trait. pers. d'exploit.	1'112					
3502.303	Assurances sociales	98					
3502.304	Caisse de pensions	169					
3502.305	Ass. accid. & maladie	24					
3502.314.1	Entretien du bâtiment	7'798		9'800		12'809	
3502.315.3	Entr. mobilier & équipts	583		7'200		7'341	
3502.318.50	Honoraires de gérance	2'030		2'400		2'036	
3502.318.6	Primes d'assurances	3'474		3'800		3'605	
3502.322	Intérêts (des emprunts)	1'744		1'700		1'831	
3502.380	Attrib au fds rés. pr renouv/rénov. bâtiments	150'000					
	<i>Attribution 2018 selon résultat</i>						
3502.390.1	Imput. des charges salariales			350		310	
3502.423	Revenu du loyer, mdv rest & appt		37'824		37'800		37'824
<b>3503</b>	<b>CHEMINET 22, villa &amp; garages</b>	<b>2'765</b>	<b>26'900</b>	<b>6'950</b>	<b>26'700</b>	<b>4'938</b>	<b>27'180</b>
3503.301.11	Trait. pers. d'exploit.	68					
3503.303	Assurances sociales	6					
3503.304	Caisse de pensions	11					
3503.305	Ass. accid. & maladie	1					
3503.312.1	Eau	316		400		306	
3503.312.3	Electricité	85		200		89	
3503.314.1	Entretien du bâtiment			3'000		2'014	
3503.318.50	Honoraires de gérance	1'386		1'600		1'560	
3503.318.6	Primes d'assurances	824		900		847	
3503.319.1	Impôts & taxes	69				66	
3503.390.1	Imput. des charges salariales			850		56	
3503.423	Revenu des loyers		26'900				
	<i>Dès lors le montant des loyers est comptabilisé comme revenu du patrimoine financier</i>						
3503.427	Revenu des loyers				26'700		27'180
<b>3504</b>	<b>RTE DE LA GARE 40</b>	<b>268'617</b>	<b>40'672</b>	<b>52'150</b>	<b>42'900</b>	<b>165'744</b>	<b>42'729</b>
3504.301.11	Trait. pers. d'exploit.	751					
3504.303	Assurances sociales	66					
3504.304	Caisse de pensions	115					
3504.305	Ass. accid. & maladie	16					
3504.312.1	Eau	605		500		460	
3504.312.2	Gaz	2'017		1'500		1'585	
3504.312.3	Electricité	208		500		740	
3504.314.1	Entretien du bâtiment	17'401		22'200		1'383	
3504.318.50	Honoraires de gérance	1'860		2'100		1'960	
3504.318.6	Primes d'assurances	1'497		1'600		1'543	
3504.319.1	Impôts & taxes	255		300		529	
3504.322	Intérêts (des emprunts)	2'229		2'250		2'355	
3504.330.3	Amortissements	241'600		20'700		20'700	
	<i>Amortissement 2018 selon résultat</i>						
3504.330.30	Amortissement supplémentaire					130'000	
3504.390.1	Imput. des charges salariales			500		4'490	
3504.423	Revenu des loyers		40'456				
	<i>Dès lors le montant des loyers est comptabilisé comme revenu du patrimoine financier</i>						
3504.427	Revenu des loyers				42'800		42'492
3504.436	Remboursements de tiers		216		100		237
<b>3505</b>	<b>RTE DE LA VUY 3</b>					<b>9'295</b>	
3505.318.6	Primes d'assurances					1'096	
3505.319.1	Impôts & taxes					356	
3505.322	Intérêt (de l'emprunt)					7'843	

## Commune de Penthalaz

	Comptes 2018		Budget 2018		Comptes 2017	
	Charges	Revenus	Charges	Revenus	Charges	Revenus
<b>355</b>	<b>613'680</b>	<b>448'163</b>	<b>238'500</b>	<b>42'200</b>	<b>189'683</b>	<b>47'659</b>
<b>3551 MAISON DE COMMUNE/Bureaux</b>	<b>118'272</b>	<b>14'922</b>	<b>122'650</b>	<b>14'600</b>	<b>122'407</b>	<b>14'914</b>
3551.301.11 Trait. pers. d'exploit.	10'770					
3551.303 Assurances sociales	947					
3551.304 Caisse de pensions	1'479					
3551.305 Ass. accid. & maladie	145					
3551.311 Achat de mob., mat., et machines			1'000		3'175	
3551.312.1 Eau	172				172	
3551.312.2 Chauffage au gaz	7'000		8'000		6'847	
3551.312.3 Electricité	4'169		4'500		4'869	
3551.314.10 Entretien des bureaux	16'850		16'600		16'070	
3551.314.11 Entretien du sous-sol			1'000			
3551.315.3 Entr. mob. & équipts techn.	391		1'000			
3551.318.6 Primes d'assurances	1'049		1'200		1'059	
3551.319.1 Impôt & taxes					10	
3551.390.1 Imput. des charges salariales			14'050		14'905	
3551.390.40 Imput.int.loyer bureaux comm. (voir 3501)	75'300		75'300		75'300	
3551.427 Loyers bureaux csr		14'640		14'600		14'640
3551.436 Remboursements de tiers		282				274
<b>3553 EGLISE SAINT-MARTIN</b>	<b>15'531</b>		<b>14'550</b>		<b>14'551</b>	
3553.301.11 Trait. pers. d'exploit.	4'420					
3553.303 Assurances sociales	388					
3553.304 Caisse de pensions	608					
3553.305 Ass. accid. & maladie	61					
3553.312.3 Electricité (chff. & éclair.)	3'987		3'300		3'976	
3553.314.1 Entretien de l'église	5'223		5'000		1'994	
3553.318.6 Primes d'assurances	845		1'000		894	
3553.390.1 Imput. des charges salariales			5'250		7'687	
<b>3554 DAILLENS 2 (Ancien collège)</b>	<b>10'574</b>	<b>32'500</b>	<b>17'550</b>	<b>27'600</b>	<b>16'568</b>	<b>32'545</b>
3554.301.11 Trait. pers. d'exploit.	3'651					
3554.303 Assurances sociales	321					
3554.304 Caisse de pensions	484					
3554.305 Ass. accid. & maladie	48					
3554.312.1 Eau	246		500		267	
3554.312.2 Chauffage au gaz	1'485		2'000		1'587	
3554.312.3 Electricité	907		500		521	
3554.314.1 Entr. du bâtiment	470		5'000		8'220	
3554.318.50 Honoraires de gérance	1'051		1'300		1'063	
3554.318.6 Primes d'assurances	1'761		1'700		1'488	
3554.319.1 Impôts & taxes (épur.)	152		150		159	
3554.390.1 Imput. des charges salariales			6'400		3'264	
3554.427 Revenu des loyers, daillens 2		20'280		20'300		20'280
3554.435 Vente d'eau et énergie		220		300		265
3554.452.25 Partic. de l'ASICopÉ et ASIVenoge		12'000		7'000		12'000
<b>3555 PLAN-BOIS/Bât. des Services extérieurs</b>	<b>454'904</b>	<b>400'740</b>	<b>65'750</b>		<b>23'040</b>	<b>200</b>
3555.301.11 Trait. pers. d'exploit.	13'575					
3555.303 Assurances sociales	1'181					
3555.304 Caisse de pensions	1'901					
3555.305 Ass. accid. & maladie	288					
3555.312.1 Eau	148		500		163	
3555.312.2 Chauffage au gaz	1'319		1'500		1'187	
3555.312.3 Electricité	855		4'500		331	
3555.313.3 Achat produits & fourniture	2'384		2'000		3'278	
3555.314.1 Entr. du bâtiment	3'502		2'400		200	
3555.318.2 Frais de téléphone	907		1'500		892	
3555.318.6 Primes d'assurances	2'065		2'200		2'256	
3555.319.1 Impôts & taxes	40		100		40	
3555.322 Intérêts (des emprunts)			4'400			
3555.331.2 Amortissement	426'740		33'400			
<i>Amortissement selon préavis 2014-47</i>						
3555.390.1 Imput. des charges salariales			13'250		14'693	
3555.436 Remboursements de tiers						200
3555.480.350 Prélèvt s/fds rés pr renouv/rénov. bâtiments		400'740				
<i>Prélèvement selon préavis 2014-47</i>						

## Commune de Penthalaz

		Comptes 2018		Budget 2018		Comptes 2017	
		Charges	Revenus	Charges	Revenus	Charges	Revenus
<b>3556</b>	<b>SAUFFAZ - Bâtiments (buvette + vestiaires)</b>	<b>14'212</b>		<b>17'300</b>		<b>12'925</b>	
3556.301.11	Trait. pers. d'exploit.	570					
3556.303	Assurances sociales	50					
3556.304	Caisse de pensions	78					
3556.305	Ass. accid. & maladie	12					
3556.312.1	Eau	1'258				710	
3556.312.2	Chauffage au gaz	3'775		6'000		3'567	
3556.312.3	Electricité	1'270		1'800		1'140	
3556.314.1	Entr. des bâtiments	3'169		5'000		3'801	
3556.318.6	Primes d'assurances	2'362		2'600		2'428	
3556.319.1	Impôts & taxes (épur.)	1'667		900		1'025	
3556.390.1	Imput. des charges salariales			1'000		253	
<b>3558</b>	<b>LOCAL SI, Place du Pont</b>	<b>186</b>		<b>700</b>		<b>192</b>	
3558.314.1	Entr. du bâtiment			500			
3558.318.6	Primes d'assurances	186		200		192	
<b>356</b>		<b>1'036'761</b>	<b>848'181</b>	<b>1'142'650</b>	<b>922'900</b>	<b>1'130'778</b>	<b>791'617</b>
<b>3560</b>	<b>CENTRE COMMUNAL DU VERGER</b>	<b>335'186</b>	<b>117'032</b>	<b>402'850</b>	<b>129'600</b>	<b>330'704</b>	<b>113'082</b>
3560.301.11	Trait. pers. d'exploit.	97'579					
3560.301.2	Trait. pers. auxiliaire	2'493					
3560.303	Assurances sociales	8'703					
3560.304	Caisse de pensions	13'924					
3560.305	Ass. accid. & maladie	1'339					
3560.311	Achat de mob., mat. & mach.	17'836		27'900		32'931	
	<i>Le compresseur froid a finalement pu être réparé</i>						
3560.312.1	Eau	1'236		1'000		1'341	
3560.312.2	Gaz	23'657		25'000		23'835	
3560.312.3	Electricité	25'493		26'000		24'184	
3560.313	Achat produits & fournit. de nettoyage	6'460		8'000		6'085	
3560.314.1	Entr. des bâtiments	55'355		74'550		24'203	
	<i>Coût de remplacement des néons moins cher que prévu</i>						
3560.314.5	Entr. des extérieurs	1'671		8'500		1'114	
3560.315.3	Entr. mob. non scol. et part s/engins gym	1'715		2'500		1'563	
3560.315.4	Entr. mach. & mat. exploit. yc cuisine					5'471	
3560.315.6	Ctrats & entr. d'équipts (mob. fixe)	60'971		70'800		14'623	
3560.318.2	Frais de tél.	2'213		1'800		2'065	
3560.318.6	Primes d'assurances	11'362		13'500		11'912	
3560.319.1	Impôts & taxes (épur.)	3'179		2'500		3'334	
3560.331	Amortissement					47'400	
3560.390.1	Imput. des charges salariales			140'800		130'643	
3560.427.11	Location des locaux		10'112		10'000		11'637
3560.427.12	Location salle de gym, vestiaires et gradins		2'200				1'525
3560.436	Remboursements de tiers		1'588		1'000		2'561
3560.436.30	Particip. au rempl. vaisselle		544				982
3560.452.25	Partic. de l'ASiCoPe		80'188		96'200		73'977
3560.490	Loyers & charges, microque & local des jeunes		22'400		22'400		22'400

## Commune de Penthalaz

		Comptes 2018		Budget 2018		Comptes 2017	
		Charges	Revenus	Charges	Revenus	Charges	Revenus
<b>3561</b>	<b>COLLEGE DU CHEMINET</b>	<b>639'607</b>	<b>692'949</b>	<b>667'950</b>	<b>755'700</b>	<b>613'058</b>	<b>643'756</b>
3561.301.11	Trait. pers. d'exploit.	124'925					
3561.301.2	Trait. pers. auxiliaire	4'957					
3561.303	Assurances sociales	11'183					
3561.304	Caisse de pensions	19'247					
3561.305	Ass. accid. & maladie	1'563					
3561.311	Achat de mob., mat. & mach.	6'880		9'500		2'007	
3561.312.1	Eau	1'402		1'500		1'655	
3561.312.2	Gaz	28'424		35'000		31'103	
3561.312.3	Electricité	14'657		15'000		13'710	
3561.313.3	Achat produits & fourn. de nettoyage	4'594		7'000		7'140	
3561.314.1	Entretien des bâtiments	27'229		21'000		14'053	
	<i>Travaux électricité suite au contrôle OIBT</i>						
3561.314.5	Entr. des préaux	9'661		19'000		12'992	
	<i>Le remplacement des buis n'a pas été fait et la taille de haies a été reportée au budget 2019.</i>						
3561.315.4	Entr. mach. & mat. exploit.	679				1'250	
3561.315.6	Ctrats & entr. d'équips (mob. fixe)	16'670		36'500		14'381	
	<i>La régulation du chauffage a été comptabilisée dans le préavis 2015-57</i>						
3561.318.2	Frais de téléphone & communic.	183		400		306	
3561.318.6	Primes d'assurances	9'410		12'000		9'801	
3561.319.1	Impôts & taxes (épur.)	4'017		3'800		4'322	
3561.322	Intérêts (des emprunts)	21'727		21'500		23'581	
3561.331	Amortissement	332'200		332'100		320'089	
3561.390.1	Imput. des charges salariales			153'650		156'669	
3561.427.12	Location salle de gym et vestiaires		150		1'000		
3561.427.40	Particip. pr chrges chffge/taxes		2'244		2'400		2'410
3561.436	Remboursements de tiers		2'207				
3561.452.25	Partic. de l'ASICOpe		688'348		752'300		641'345
<b>3562</b>	<b>STAND DE TIR A 300 M.</b>	<b>704</b>		<b>1'250</b>		<b>2'906</b>	
3562.314.1	Entr. du bâtiment			500		2'184	
3562.318.6	Primes d'assurances	704		750		722	
<b>3564</b>	<b>L'ISLETTAZ - Bâtiment du tennis</b>	<b>9'048</b>		<b>10'550</b>		<b>8'464</b>	
3564.314.12	Entr. des bâtiments	611		2'000			
3564.318.6	Primes d'assurances	581					
3564.318.60	Primes d'assurances			700		564	
3564.322	Intérêts (des emprunts)	606		600		650	
3564.331	Amortissement	7'250		7'250		7'250	
<b>3565</b>	<b>VILLA, CH. DU COLLEGE 1 (concierge)</b>	<b>5'671</b>	<b>15'600</b>	<b>1'900</b>	<b>15'600</b>	<b>1'324</b>	<b>15'600</b>
3565.314.1	Entr. bâtiments	4'345		500			
	<i>Remplacement appareils électroménagers</i>						
3565.318.50	Honoraires de gérance	784		800		769	
3565.318.6	Primes d'assurances	542		600		555	
3565.427	Revenus du loyer		15'600		15'600		15'600
<b>3568</b>	<b>APPARTEMENT DU VERGER</b>	<b>4'425</b>	<b>21'000</b>	<b>2'900</b>	<b>20'400</b>	<b>1'862</b>	<b>17'580</b>
3568.312.2	Gaz					427	
3568.312.3	Electricité					128	
3568.314.1	Entr. bâtiments	3'391		2'000		466	
	<i>Remplacement appareils électroménagers</i>						
3568.318.50	Honoraires de gérance	1'034		700		840	
3568.318.60	Primes d'assurances			200			
3568.427.10	Revenu du loyer		21'000		20'400		17'300
3568.435	Rbt prestations de service						280
<b>3569</b>	<b>RTE DE LA GARE 38</b>	<b>42'120</b>	<b>1'600</b>	<b>55'250</b>	<b>1'600</b>	<b>172'459</b>	<b>1'600</b>
3569.314.1	Entr. bâtiments			10'000			
	<i>Assainissement reporté au budget 2019</i>						
3569.318.6	Primes d'assurances	327		500		368	
3569.319	Taxes AIEE	179		100		179	
3569.322	Intérêts (des emprunts)	8'315		8'300		8'612	
3569.331	Amortissement	33'300		33'300		33'300	
3569.332	Amortissement supplémentaire					130'000	
3569.390.1	Imput. des charges salariales			3'050			
3569.427.11	Location du terrain		1'600		1'600		1'600



## Commune de Penthalaz

		Comptes 2018		Budget 2018		Comptes 2017	
		Charges	Revenus	Charges	Revenus	Charges	Revenus
<b>4</b>	<b>TRAVAUX</b>	<b>2'423'377</b>	<b>1'070'392</b>	<b>2'010'750</b>	<b>710'350</b>	<b>1'899'817</b>	<b>632'169</b>
<b>41</b>	<b>SERVICE TECHNIQUE</b>	<b>333'967</b>	<b>30'126</b>	<b>436'300</b>	<b>30'000</b>	<b>339'925</b>	<b>34'275</b>
<b>410</b>	<b>Service technique</b>	<b>333'967</b>	<b>30'126</b>	<b>436'300</b>	<b>30'000</b>	<b>339'925</b>	<b>34'275</b>
410.310.2	Frais d'ann. de mises à l'enquête	4'039		4'500		6'076	
410.318.5	Honoraires & frais d'expertises	84'265		180'000		90'257	
<i>Honoraires reportés au budget 2019 (photos aériennes, expropriation giratoire gare, études bâtiments,...)</i>							
410.319	Taxes, cotisations & frais divers	4'422		7'200		7'252	
410.390.1	Imput. des charges salariales	241'242		244'600		236'340	
410.431.3	Emoluments administratifs		19'620		30'000		22'938
410.431.31	Taxe fixe (émol. admin)		500				
410.431.32	Taxe proportionnelle (émol. admin.)		865				
410.436	Remboursements de tiers		9'141				11'338
<i>Concerne les frais d'annonces remboursés</i>							
<b>43</b>	<b>ROUTES</b>	<b>1'115'965</b>	<b>238'325</b>	<b>686'000</b>	<b>49'900</b>	<b>749'917</b>	<b>34'423</b>
<b>430</b>	<b>Routes</b>	<b>1'115'965</b>	<b>238'325</b>	<b>686'000</b>	<b>49'900</b>	<b>749'917</b>	<b>34'423</b>
430.301.11	Trait. pers. d'exploit.	231'944					
430.301.2	Trait. pers. auxiliaire	5'122					
430.303	Assurances sociales	20'190					
430.304	Caisse de pensions	34'856					
430.305	Ass. accid. & maladie	4'867					
430.311	Achats de mat, mach. & véhic.	50'571		51'000		87'046	
430.312.3	Consom. élect. pr éclair. publ.	29'579		33'500		35'830	
430.312.4	Essence pr véhic. & mach.	9'086		12'000		10'227	
430.313	Fourn. pr entr. réseau routier	3'705		10'000		11'700	
430.314.2	Entretien du réseau routier	133'684		66'000		75'062	
<i>Concerne différents dommages qui ont été en partie remboursés par les assurances (430.436)</i>							
430.314.30	Entr. signalis. routière	5'622		35'000		13'961	
<i>Panneaux de signalisations tricolor finalement déconseillés</i>							
430.314.31	Modération et sécurité du trafic			5'000			
430.314.32	Entr. éclairage public	32'840		30'100		19'609	
430.315.4	Entr. mach. & mat. d'exploit.	8'749		10'000		3'708	
430.315.5	Entr. des véhicules & access.	13'364		15'000		16'635	
430.318.6	Primes assurances véhic.	9'005		9'200		8'251	
430.319.2	Taxes sur les véhicules	1'871		1'000		1'319	
430.321	Intérêts sur dettes à court terme	2'180		5'700		762	
430.322	Intérêts (des emprunts)	9'003		15'150		14'289	
430.331.1	Amort. ouvr. gén. civ. & assain.	244'900		117'800		101'038	
<i>Amortissement (430.481) selon préavis 2013-36</i>							
430.351	Partic. cant/serv. hivernal	9'827		10'000		14'966	
430.380.11	Attrib au fds rés. pr véhicules	50'000				100'000	
430.380.404	Attrib. au fds rés. pr entr pont cff sel conv.	5'000		5'000		5'000	
<i>Attribution 2018 selon résultat</i>							
430.380.430	Attrib au fds rés. pr travaux futurs	200'000					
<i>Attribution 2018 selon résultat</i>							
430.390.1	Imput. des charges salariales			254'550		230'515	
430.427.2	Redev. d'utilis. domaine public		4'890		4'900		5'100
430.436	Remboursements de tiers		92'735		15'000		22'323
430.480.1	Prélèvt s/fds rés. véhicules				23'000		
430.481	Prélèvt au fonds réserve travaux futurs		133'700				
<i>Prélèvement selon préavis 2013-36</i>							
430.490	Imputations internes		7'000		7'000		7'000

## Commune de Penthalaz

		Comptes 2018		Budget 2018		Comptes 2017	
		Charges	Revenus	Charges	Revenus	Charges	Revenus
<b>44</b>	<b>PARCS, PL. DE FÊTES &amp; CIMETIÈRE</b>	<b>120'702</b>		<b>191'900</b>		<b>132'656</b>	<b>1'734</b>
<b>440</b>	<b>Places de jeux</b>	<b>8'268</b>		<b>27'200</b>		<b>15'973</b>	
440.301.11	Trait. pers. d'exploit.	2'860					
440.303	Assurances sociales	236					
440.304	Caisse de pensions	431					
440.305	Ass. accid. & maladie	57					
440.314	Entretien et aménagement	4'685		12'000		1'759	
	<i>Remplacement des arbres reporté au budget 2019</i>						
440.390.1	Imput. des charges salariales			15'200		14'215	
<b>441</b>	<b>Fontaines</b>	<b>6'312</b>		<b>11'500</b>		<b>6'300</b>	
441.312.1	Eau	6'300		10'000		6'300	
441.314	Entretien & aménagement	12		1'000			
441.314.5	Entr. floral			500			
<b>442</b>	<b>Place de fêtes de Sauffaz</b>	<b>532</b>		<b>1'500</b>		<b>1'088</b>	
442.312.3	Electricité	532		1'500		655	
442.314	Entretien & aménagement					433	
<b>443</b>	<b>Espaces publics</b>	<b>72'496</b>		<b>102'950</b>		<b>68'383</b>	<b>1'734</b>
443.301.11	Trait. pers. d'exploit.	22'721					
443.303	Assurances sociales	1'907					
443.304	Caisse de pensions	3'388					
443.305	Ass. accid. & maladie	464					
443.311	Matériel	31'566		44'500		26'307	
443.312.1	Eau			8'200			
443.314	Entretien et aménagement	1'302		5'000		1'215	
443.314.5	Entretien floral	11'148		25'000		9'926	
443.390.1	Imput. des charges salariales			20'250		30'934	
443.436	Remboursements de tiers						1'734
<b>449</b>	<b>Cimetière</b>	<b>33'093</b>		<b>48'750</b>		<b>40'911</b>	
449.301.11	Trait. pers. d'exploit.	21'168					
449.303	Assurances sociales	1'752					
449.304	Caisse de pensions	3'139					
449.305	Ass. accid. & maladie	427					
449.314	Entretien & aménagement	6'607		28'500		10'456	
	<i>Réfection des stèles reportée au budget 2019</i>						
449.390.1	Imput. des charges salariales			20'250		30'456	

## Commune de Penthalaz

		Comptes 2018		Budget 2018		Comptes 2017	
		Charges	Revenus	Charges	Revenus	Charges	Revenus
<b>45</b>	<b>ELIMINATION DES DECHETS (TVA 660'668)</b>	<b>453'481</b>	<b>402'679</b>	<b>501'750</b>	<b>435'650</b>	<b>527'118</b>	<b>464'471</b>
<b>450</b>	<b>Elimination des déchets (TVA 660'668)</b>	<b>402'859</b>	<b>402'679</b>	<b>435'650</b>	<b>435'650</b>	<b>464'471</b>	<b>464'471</b>
450.301.11	Trait. pers. d'exploit.	42'627					
450.303	Assurances sociales	3'391					
450.304	Caisse de pensions	6'120					
450.305	Ass. accid. & maladie	829					
450.311	Achat/pose moloks & divers	1'918		1'000		1'513	
450.311.10	Achats de sacs taxés	1'558		2'000		1'553	
450.314	Entr.station de tri pl. centrale	816		3'500		2'579	
450.315.6	Entr. d'équipt & mat.spécialisé (moloks)	7'349		10'000		7'367	
450.318.6	Primes d'assurances	95		300		101	
450.318.8	Transp. et élimin. déchets organiques	43'942		40'000		40'089	
450.318.81	Transport des déchets	62'858		62'000		64'545	
450.318.82	Elimination des déchets	90'286		99'300		93'828	
450.318.9	Frais divers	5'474		6'000		6'666	
450.319	Rbt tva en cas de déficit du service			5'000			
450.352.60	Partic. déchetterie intercommunale	96'171		155'000		108'416	
450.381	Attrib. au financt spécial	28'325				73'473	
450.390	Imputations internes	11'100		11'100		11'100	
450.390.1	Imput. des charges salariales			40'450		53'241	
450.434	Taxe forfaitaire		245'986		271'650		291'247
<i>Concerne la taxe déchets, laquelle a été diminuée de CHF 123.- à CHF 103.-</i>							
450.434.1	Rétrocession sacs		126'997		132'600		139'340
450.434.20	Vente de sacs taxés		1'966		2'000		2'742
450.434.3	Taxe forfaitaire entreprises		12'480		13'700		15'832
450.435	Vente de matériaux récupérés		13'547		14'200		13'363
450.436	Remboursements de tiers		1'653		500		1'947
450.437	Encaissement ordonnances pénales déchets		50		1'000		
<b>451</b>	<b>Déchets hors taxes causales (TVA 660'668)</b>	<b>50'622</b>		<b>66'100</b>		<b>62'648</b>	
451.301.11	Trait. pers. d'exploit.	5'385					
451.303	Assurances sociales	451					
451.304	Caisse de pensions	749					
451.305	Ass. accid. & maladie	108					
451.314.2	Déchets communaux	3'813		6'000			
451.318.82	Elimination déchets	5'074		14'600		6'855	
451.352.60	Partic. déchetterie (hors périmètre)	35'043		25'000		37'046	
451.390.1	Imput. des charges salariales			20'500		18'746	
<b>46</b>	<b>EGOUTS &amp; EPUR. (TVA 503'679)</b>	<b>399'262</b>	<b>399'262</b>	<b>194'800</b>	<b>194'800</b>	<b>150'201</b>	<b>97'267</b>
<b>460</b>	<b>Egouts &amp; épuration (TVA 503'679)</b>	<b>399'262</b>	<b>399'262</b>	<b>194'800</b>	<b>194'800</b>	<b>150'201</b>	<b>97'267</b>
460.301.11	Trait. pers. d'exploit.	4'457					
460.303	Assurances sociales	392					
460.304	Caisse de pensions	684					
460.305	Ass. accid. & maladie	95					
460.314	Entretien du réseau	57'937		75'000		30'485	
460.318.9	Charges d'exercices antérieurs					21'079	
460.319	Rbt tva en cas de déficit du service	358		1'500		620	
460.321	Intérêts sur dettes à court terme	6'145		600		5'669	
460.322	Intérêt (des emprunts)	6'684		11'500		9'889	
460.331.1	Amort. ouvr. gén. civ. & assain.	282'000		96'000		75'000	
<i>Amortissement selon préavis 2013-36</i>							
460.390	Imputations internes	4'700		4'700		4'700	
460.390.1	Imput. des charges salariales			5'500		2'758	
460.434.1	Taxes d'introduction	35'809			15'000		
<i>Remboursement de la taxe d'introduction à Planzer, suite au décompte final ECA</i>							
460.434.2	Taxe annuelle d'entr. égouts		77'266		85'000		84'267
460.434.21	Taxe d'utilis. du réseau par daillens		12'000		12'000		12'000
460.436.2	Rembt de frais admin. (tva 8%)		2'268				1'000
460.481	Prélèvt au financt spécial		307'728		82'800		
<i>Prélèvement selon préavis 2013-36 et compensation du déficit du service "Egouts et épuration"</i>							

## Commune de Penthalaz

		Comptes 2018		Budget 2018		Comptes 2017	
		Charges	Revenus	Charges	Revenus	Charges	Revenus
<b>5</b>	<b>INSTRUCTION PUBLIQUE ET CULTES</b>	<b>1'488'299</b>	<b>56'172</b>	<b>1'647'670</b>	<b>62'720</b>	<b>1'519'299</b>	<b>30'406</b>
<b>51</b>	<b>ENSEIGNEMENT PRIMAIRE</b>	<b>1'079'921</b>	<b>35'310</b>	<b>1'137'670</b>	<b>41'420</b>	<b>1'069'519</b>	<b>9'203</b>
<b>510</b>	<b>Enseignement primaire</b>	<b>1'079'921</b>	<b>35'310</b>	<b>1'137'670</b>	<b>41'420</b>	<b>1'069'519</b>	<b>9'203</b>
510.301.2	Trait. pers. auxiliaire	38'508					
510.303	Assurances sociales	2'886					
510.304	Caisse de pensions	389					
510.305	Ass. accid. & maladie	125					
510.306	Frais div. patrouil. scol.& pédibus	42		2'700		2'003	
510.352.22	Partic.écolages d'élèves (autres es)			1'000			
510.352.25	Partic. à l'ASiCoPe	1'013'200		1'059'900		1'030'703	
510.352.26	Partic. à l'ASiVenoge	24'772		32'520			
	<i>Selon préaves 2018-25</i>						
510.390.1	Imput. charges sal. (patr. scol.)			41'550		36'813	
510.452.25	Partic. de l'ASiCoPe et ASiVenoge (patr. scol.)		10'539		8'900		9'203
510.480	Prélèvt s/fds rés pr école		24'772		32'520		
	<i>Prélèvement selon préavis 2018-25</i>						
<b>52</b>	<b>ENSEIGNEMENT SECONDAIRE</b>	<b>345'335</b>		<b>434'550</b>		<b>385'641</b>	
<b>520</b>	<b>Enseignement secondaire</b>	<b>345'335</b>		<b>434'550</b>		<b>385'641</b>	
520.352.25	Partic. à l'ASiCoPe	345'335		434'550		385'641	
<b>54</b>	<b>OFF. D'ORIENT. SCOL. &amp; PROF.</b>	<b>4'429</b>		<b>5'600</b>		<b>4'850</b>	
<b>540</b>	<b>Office d'orient. scol. &amp; prof.</b>	<b>4'429</b>		<b>5'600</b>		<b>4'850</b>	
540.352	Partic. charges office osp-venoge	4'429		5'600		4'850	
<b>56</b>	<b>SERVICE DENTAIRE</b>			<b>1'000</b>			
<b>560</b>	<b>Service dentaire</b>			<b>1'000</b>			
560.366.50	Subs. aux parents s/frais dentaires			1'000			
<b>58</b>	<b>TEMPLES ET CULTES</b>	<b>58'615</b>	<b>20'862</b>	<b>68'850</b>	<b>21'300</b>	<b>59'289</b>	<b>21'202</b>
<b>580</b>	<b>Temples et cultes</b>	<b>58'615</b>	<b>20'862</b>	<b>68'850</b>	<b>21'300</b>	<b>59'289</b>	<b>21'202</b>
580.301.2	Trait. pers. auxiliaire	32'949					
580.303	Assurances sociales	2'822					
580.304	Caisse de pensions	4'874					
580.305	Ass. accid. & maladie	395					
580.306	Indemnisations & rembt de frais	652					
580.311	Matériel église	23		2'000		28	
580.365	Participation aux paroisses	7'377		8'100		9'727	
580.365.1	Participation rénov chapelles	9'523		16'250		7'129	
580.390.1	Imput. des charges salariales			42'500		42'405	
580.452	Partic. de penthalz & daillens		20'862		21'300		21'202

## Commune de Penthalaz

		Comptes 2018		Budget 2018		Comptes 2017	
		Charges	Revenus	Charges	Revenus	Charges	Revenus
<b>6</b>	<b>POLICE</b>	<b>755'651</b>	<b>167'347</b>	<b>839'250</b>	<b>142'900</b>	<b>813'523</b>	<b>172'501</b>
<b>61</b>	<b>POLICE</b>	<b>356'668</b>	<b>26'850</b>	<b>419'250</b>	<b>19'400</b>	<b>395'357</b>	<b>25'915</b>
<b>610</b>	<b>Police &amp; Assistant de sécurité publique</b>	<b>356'668</b>	<b>26'850</b>	<b>419'250</b>	<b>19'400</b>	<b>395'357</b>	<b>25'915</b>
610.301.10	Trait. pers. d'exploit.	33'858					
610.303	Assurances sociales	2'979					
610.304	Caisse de pensions	5'053					
610.305	Ass. accid. & maladie	385					
610.311.40	Achats de matériel	678		2'000		411	
610.315	Entr. mobilier & install. techn.	1'121					
610.315.4	Entr. des horodateurs	750		500		410	
610.318.6	Primes d'assurances	850		900		764	
610.318.90	Mandats sécurité et divers	21'017		25'000		20'041	
610.351	Partic à la réforme policière du canton	287'015		305'250		287'395	
610.381.8	Attrib fds pr stationnt, prévent. & sécur. rtière	2'962		2'000		5'320	
610.390.1	Imput. des charges salariales			83'600		81'015	
610.427.2	Redev. d'utilis. dom. public (macarons & horod.)		8'084		4'000		8'885
610.431.24	Emoluments de permis temporaires (manif.)		1'625		2'000		3'550
610.436	Rétributions de l'off. des poursuites et divers		15'165		8'000		9'360
610.437	Amendes		1'540		5'000		4'120
610.452	Partic. des communes voisines		435		400		
<b>62</b>	<b>SERVICE A LA POPULATION</b>	<b>124'120</b>	<b>46'730</b>	<b>123'100</b>	<b>30'600</b>	<b>129'308</b>	<b>42'950</b>
<b>620</b>	<b>Service à la population</b>	<b>124'120</b>	<b>46'730</b>	<b>123'100</b>	<b>30'600</b>	<b>129'308</b>	<b>42'950</b>
620.311	Achat de mob., mat., et machines			3'000		1'971	
620.318.7	Taxe cantonale pour les étrangers	19'330		12'000		18'520	
620.318.9	Frais éditions papiers légitimations	3'727		4'500		3'773	
620.390.1	Imput. des charges salariales	101'063		103'600		105'044	
620.431.21	Délivrance documents d'identité (yc ports)		6'695		6'000		6'736
620.431.22	Délivrance permis d'étrangers		28'952		15'000		23'902
620.431.23	Emoluments pr certif. ou attest. du ch		5'893		5'000		6'950
620.436	Remboursements de tiers		5'190		4'600		5'363
<b>63</b>	<b>POLICE SANITAIRE</b>	<b>401</b>	<b>401</b>	<b>1'500</b>	<b>500</b>	<b>439</b>	
<b>630</b>	<b>Police sanitaire</b>	<b>401</b>	<b>401</b>	<b>1'500</b>	<b>500</b>	<b>439</b>	
630.318.9	Frais de lutte c/maladies des arbres			1'000			
630.352	Partic. au contrôle champignons	401		500		439	
630.435	Facturation à des tiers		401		500		
<b>64</b>	<b>SERVICE DES INHUMATIONS</b>	<b>6'961</b>	<b>2'119</b>	<b>9'300</b>	<b>1'200</b>	<b>5'291</b>	<b>5'708</b>
<b>640</b>	<b>Service des inhumations</b>	<b>6'961</b>	<b>2'119</b>	<b>9'300</b>	<b>1'200</b>	<b>5'291</b>	<b>5'708</b>
640.301.11	Trait. pers. d'exploit.	4'606					
640.303	Assurances sociales	390					
640.304	Caisse de pensions	696					
640.305	Ass. accid. & maladie	96					
640.313.7	Gravures urnes du columbarium	539		500		108	
640.318	Prestations de service (constats de décès)	635		5'000		2'115	
640.390.1	Imput. des charges salariales			3'800		3'068	
640.435	Facturation à des tiers		80		200		5'000
640.435.3	Vente d'urnes et gravures		2'039		1'000		708

## Commune de Penthalaz

	Comptes 2018		Budget 2018		Comptes 2017		
	Charges	Revenus	Charges	Revenus	Charges	Revenus	
<b>65</b>	<b>DEFENSE CONTRE L'INCENDIE</b>	<b>185'191</b>	<b>90'000</b>	<b>194'700</b>	<b>90'000</b>	<b>170'898</b>	<b>90'000</b>
<b>650</b>	<b>SDIS Région Venoge</b>	<b>87'640</b>		<b>88'900</b>		<b>82'757</b>	
650.352	Partic. au sdis région venoge	87'640		88'900		82'757	
<b>651</b>	<b>Local pompiers - Ch. l'Islettaz</b>	<b>97'550</b>	<b>90'000</b>	<b>102'950</b>	<b>90'000</b>	<b>87'648</b>	<b>90'000</b>
651.301.11	Trait. pers. d'exploit.	10'804					
651.303	Assurances sociales	950					
651.304	Caisse de pensions	1'502					
651.305	Ass. accid. & maladie	150					
651.312.3	Electricité	6'801		7'000		5'850	
651.313.1	Ravit. sapeurs pompiers en cas de sinistre			1'000			
651.315.30	Entretien du local	3'910		5'000		2'594	
651.316.10	Charges ppe	9'660		10'000		5'940	
651.318.6	Primes d'assurances	401		1'000		404	
651.321	Intérêts sur dettes à court terme	258				640	
651.322	Intérêts (des emprunts)	4'665		4'600			
651.331	Amortissements	42'950		42'950		42'950	
651.390	Imputations internes	15'500		15'500		15'500	
651.390.1	Imput. des charges salariales			15'900		13'771	
651.452.1	Partic. s/loyer du sdis région venoge		90'000		90'000		90'000
<b>652</b>	<b>Réseau déf.inc. Venoge Parc</b>			<b>2'850</b>		<b>493</b>	
652.318.60	Primes d'assurances			300			
652.390.1	Imput. des charges salariales			2'550		493	
<b>66</b>	<b>PROTECTION CIVILE</b>	<b>82'311</b>	<b>1'248</b>	<b>91'400</b>	<b>1'200</b>	<b>112'231</b>	<b>7'928</b>
<b>660</b>	<b>Protection civile</b>	<b>71'596</b>		<b>77'000</b>		<b>78'598</b>	
660.352.11	Partic. à l'office régional pci	71'596		77'000		78'598	
<b>661</b>	<b>Poste de Cdt &amp; abris PCi</b>	<b>10'715</b>	<b>1'248</b>	<b>14'400</b>	<b>1'200</b>	<b>33'633</b>	<b>7'928</b>
661.312.1	Eau	163		500		163	
661.312.3	Electricité	4'137		3'200		4'660	
661.314.1	Entr. des abris	1'405		5'500		22'521	
661.315	Entr. mobilier & install. techn.	130					
661.318.6	Primes d'assurances	697		800		720	
661.318.9	Frais ppe et chauffage	4'163		4'000		5'547	
661.319.1	Impôts & taxes (épur.)	20		400		22	
661.427	Locations d'abris		1'200		1'200		1'200
661.436	Remboursements de tiers		48				6'728

## Commune de Penthalaz

		Comptes 2018		Budget 2018		Comptes 2017	
		Charges	Revenus	Charges	Revenus	Charges	Revenus
<b>7</b>	<b>SECURITE SOCIALE</b>	<b>2'611'620</b>	<b>143'496</b>	<b>2'847'200</b>	<b>199'000</b>	<b>2'804'447</b>	<b>138'927</b>
<b>71</b>	<b>SERVICE SOCIAL REGIONAL</b>	<b>1'004'069</b>	<b>143'496</b>	<b>1'208'850</b>	<b>199'000</b>	<b>1'020'775</b>	<b>138'927</b>
<b>710</b>	<b>Service social régional</b>	<b>772'640</b>		<b>923'600</b>		<b>775'353</b>	
710.352.52	Agce ass sociales prilly - echallens (araspe)	99'747		101'700		88'297	
710.352.53	Réseau intercom. ajerco	347'367		489'350		365'870	
710.365.50	Partic. à l'avasad (aspmad-cms)	305'688		310'600		301'413	
710.365.51	Efrc - transports.accompagnés	1'650		1'650		1'626	
710.365.52	Faje - fondation pr l'accueil de jour des enfants	16'410		13'000		16'260	
710.366.40	Aide indiv. communale pr santé et hygiène	1'779		7'300		1'887	
<b>711</b>	<b>Cantine communale (midicroque)</b>	<b>143'346</b>	<b>109'216</b>	<b>176'250</b>	<b>158'800</b>	<b>144'040</b>	<b>104'552</b>
711.301.2	Trait. pers. auxiliaire	76'418					
711.303	Assurances sociales	6'725					
711.304	Caisse de pensions	2'938					
711.305	Ass. accid. & maladie	414					
711.311	Achat de mob., mat., et machines	1'824		1'500		2'026	
711.313.1	Achat de repas	45'827		66'700		45'422	
711.390.1	Imput. des charges salariales			98'850		87'392	
711.390.3	Imput. int. eau,énergie &comb.	1'500		1'500		1'500	
711.390.40	Imput. int. du loyer	7'700		7'700		7'700	
711.433	Participation des parents		90'109		132'300		86'021
711.452	Partic. de l'asicope		19'107		26'500		18'531
<b>712</b>	<b>Le Local (des jeunes)</b>	<b>69'486</b>	<b>32'715</b>	<b>88'500</b>	<b>38'700</b>	<b>81'336</b>	<b>32'055</b>
712.301.10	Trait. pers. fixe	32'097					
712.301.2	Trait. pers. auxiliaire	10'683					
712.303	Assurances sociales	3'765					
712.304	Caisse de pensions	5'027					
712.305	Ass. accid. & maladie	471					
712.309.10	Cours de formation			400			
712.311	Activités et matériel	1'818		6'200		6'518	
712.314.1	Entretien du local	6'549		5'750		13'195	
712.318.1	Frais annexes	48		100		48	
712.352.30	Frais gestion annuelle	1'027		1'400			
712.390.1	Imput. des charges salariales			66'650		53'575	
712.390.3	Imput. int. eau,énergie &comb.	1'000		1'000		1'000	
712.390.40	Imput. int. du loyer	7'000		7'000		7'000	
712.436	Recettes diverses		721				1'093
712.452	Partic. de Penthalz & Daillens		31'070		37'800		30'044
712.452.1	Particip. Lussery-Villars		924		900		918
<b>713</b>	<b>Halte-jeux "Les petits poussins"</b>	<b>18'597</b>	<b>1'565</b>	<b>20'500</b>	<b>1'500</b>	<b>20'046</b>	<b>2'320</b>
713.301.2	Trait. pers. auxiliaire	12'337					
713.303	Assurances sociales	652					
713.305	Ass. accid. & maladie	31					
713.313	Subsistance et divers	344		2'000		1'932	
713.318.6	Primes d'assurances	33		100		100	
713.390.1	Imput. des charges salariales			13'200		12'815	
713.390.3	Imput.int. eau,énergie &comb.	500		500		500	
713.390.40	Imput.int.loyer	4'700		4'700		4'700	
713.433	Participation des parents		1'565		1'500		2'320
<b>72</b>	<b>PREVOYANCE SOCIALE</b>	<b>1'607'551</b>		<b>1'638'350</b>		<b>1'783'672</b>	
<b>720</b>	<b>Prévoyance sociale</b>	<b>1'607'551</b>		<b>1'638'350</b>		<b>1'783'672</b>	
720.351.52	Prest. cptaires à domicile & hébergement	491'002		500'450		565'079	
720.351.53	Ri et partic. cantonale à l'ass. chômage	554'391		565'000		613'523	
720.351.54	Subv. et aides aux personnes handicapées	227'374		231'700		259'262	
720.351.55	Partic. primes ass.maladie de base (lamal)	164'049		167'200		168'636	
720.351.56	Prestations pr la famille et autres prest. sociales	109'845		111'900		103'244	
720.351.58	Bourse d'étude et d'apprentissage	60'890		62'100		73'928	

## Commune de Penthalaz

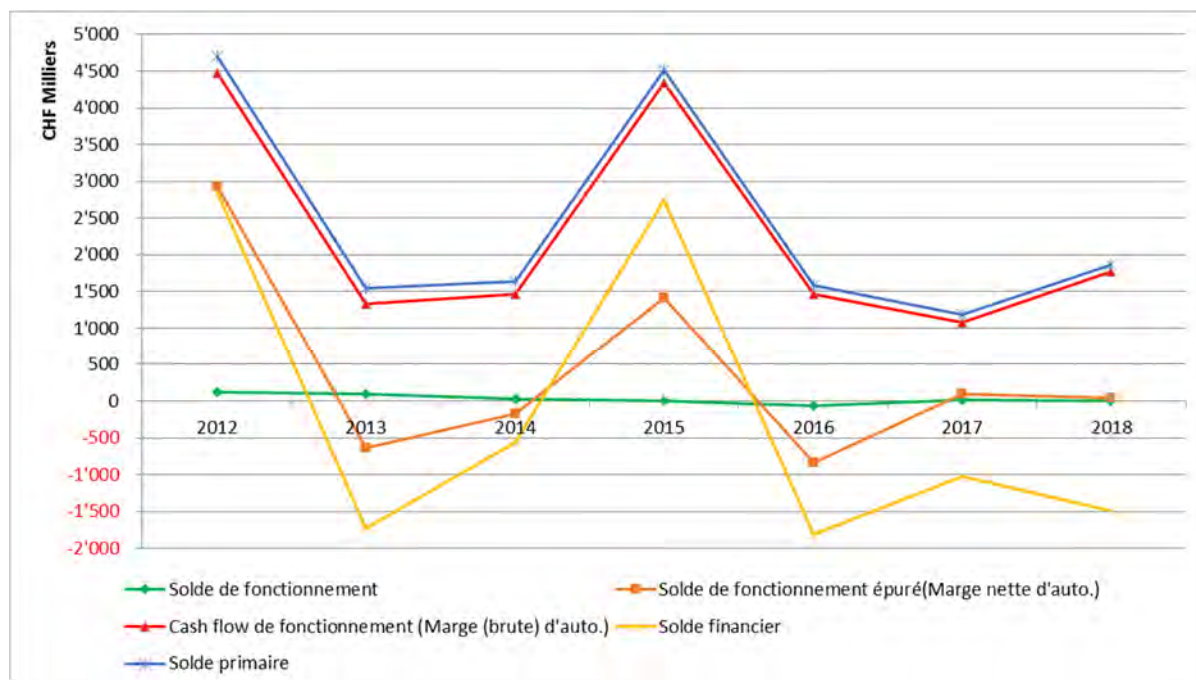
		Comptes 2018		Budget 2018		Comptes 2017	
		Charges	Revenus	Charges	Revenus	Charges	Revenus
<b>8</b>	<b>SERVICES INDUSTRIELS</b>	<b>1'077'951</b>	<b>1'077'951</b>	<b>587'800</b>	<b>587'800</b>	<b>522'410</b>	<b>522'410</b>
<b>81</b>	<b>SERVICE DES EAUX (TVA 344'818)</b>	<b>1'077'951</b>	<b>1'077'951</b>	<b>587'800</b>	<b>587'800</b>	<b>522'410</b>	<b>522'410</b>
<b>810</b>	<b>Service des eaux (TVA 344'818)</b>	<b>1'077'951</b>	<b>1'077'951</b>	<b>587'800</b>	<b>587'800</b>	<b>522'410</b>	<b>522'410</b>
810.301.11	Trait. pers. d'exploit.	44'939					
810.303	Assurances sociales	3'952					
810.304	Caisse de pensions	6'965					
810.305	Ass. accid. & maladie	952					
810.311	Achat de compteurs et matériel	8'116		2'000		5'225	
810.312.10	Achat d'eau à Daillens	74'365		80'000		58'801	
810.312.11	Achat d'eau à Lausanne	10'256		15'000		13'320	
810.312.3	Consommation d'électricité	34'029		28'000		19'641	
<i>Le réseau de déf. incendie nécessite le fonctionnement des pompes 24/24h</i>							
810.314.1	Entr. st. pompage & réservoirs	62'849		71'200		22'089	
810.314.4	Entretien du réseau	161'864		155'000		146'439	
810.315	Entretien des compteurs	210		500		656	
810.315.6	Entretien des bornes hydrantes	4'824		9'000		9'045	
810.318	Honor. et prestations de serv.	755		500			
810.318.5	Honor. div & analyses eau	2'127		1'500		1'119	
810.318.6	Primes d'assurances ECA	1'822		2'100		1'934	
810.318.9	Charges d'exercices antérieurs					35'831	
810.319	Tva s/déficit service, subs. & imput. int.	2'949		1'500		279	
810.321	Intérêts sur dettes à court terme	16'494		1'250		16'216	
<i>Au budget, les intérêts du préavis 2013-36 étaient prévus sur le compte 810.322</i>							
810.322	Intérêt (des emprunts)	9'915		19'800		15'612	
810.331.1	Amort. ouvr. gén. civ. & assain.	548'200		140'000		79'400	
<i>Amortissement selon préavis 2013-36</i>							
810.381	Attribution au financé spécial					49'471	
810.390	Imputations internes	10'600		10'600		10'600	
810.390.1	Imput. des charges salariales			49'850		36'733	
810.427	Location des compteurs		18'265		18'000		17'547
810.434.1	Taxes d'introduction	71'770			10'000		
<i>Remboursement taxe d'introduction à Planzer, suite au décompte final ECA</i>							
810.434.2	Taxes de financé du réseau		61'860		65'000		65'840
810.434.20	Taxes abonnement annuelles		66'427		61'800		66'363
810.434.21	Taxes de consommation		394'994		386'300		346'499
810.436	Rbt de tiers (tva 8.0%)		32'232		2'000		3'962
810.436.2	Rembt de frais admin. (tva 2,5%)		7'000		7'000		7'200
810.481	Prélèvement au financement spécial		482'174		22'700		
<i>Prélèvement selon préavis 2013-36 et compensation du déficit du service "Eau"</i>							
810.490	Imputations internes		15'000		15'000		15'000
<b>9</b>	<b>RESULTAT</b>					<b>13'649</b>	
<b>90</b>	<b>RESULTAT</b>	<b>444</b>			<b>257'450</b>	<b>13'649</b>	
	<b>Totaux</b>	<b>15'890'092</b>	<b>15'890'092</b>	<b>16'637'170</b>	<b>16'637'170</b>	<b>16'595'750</b>	<b>16'595'750</b>





# Analyse financière

## ÉVOLUTION DU COMPTE DE FONCTIONNEMENT

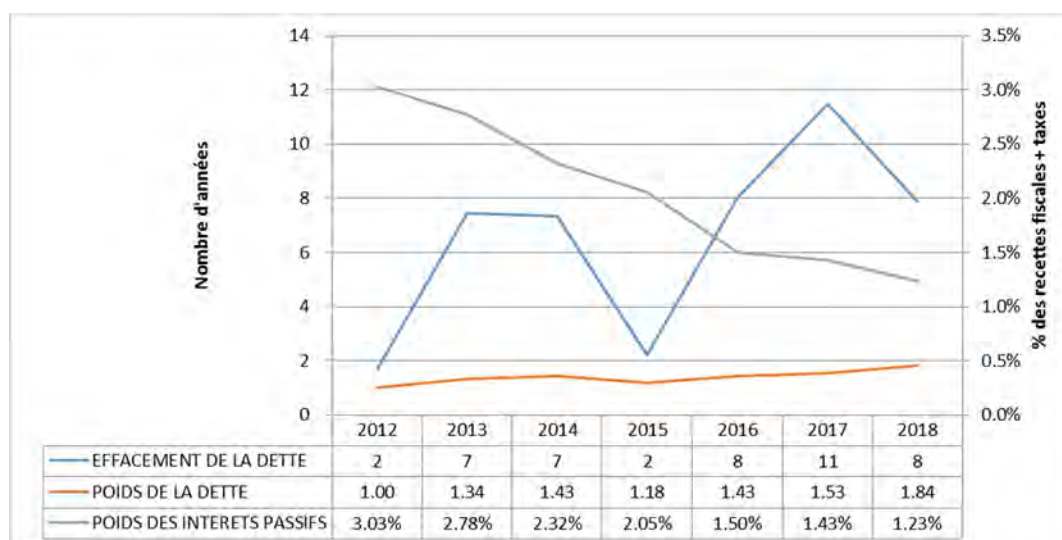


### Explications :

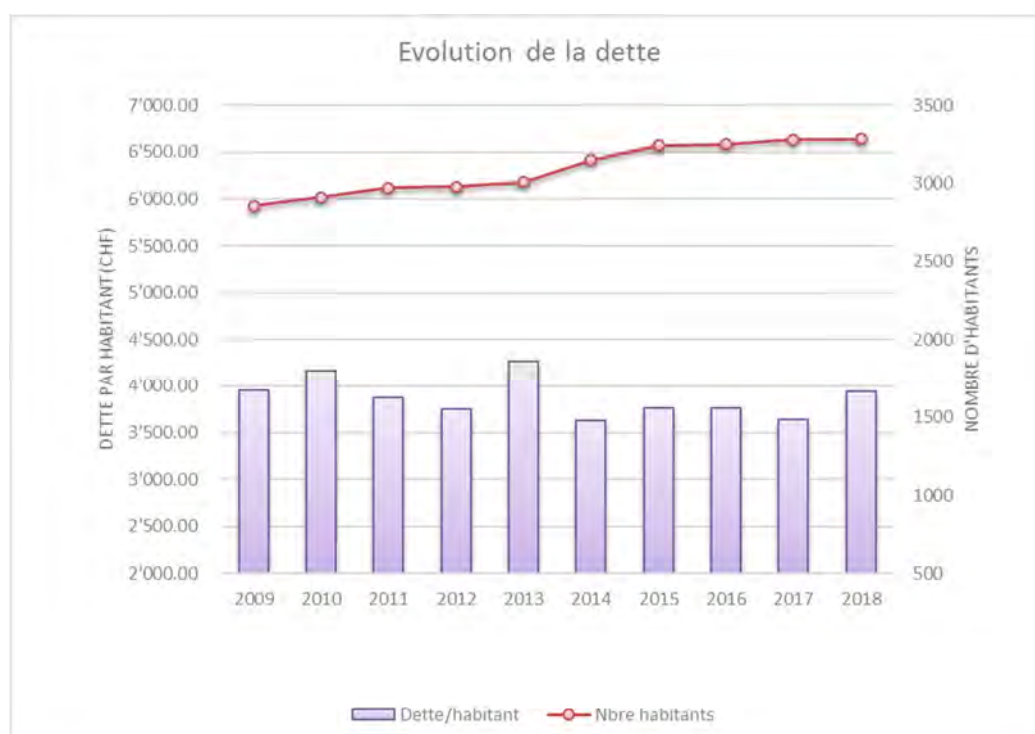
- **Solde de fonctionnement :**  
Il s'agit de la différence entre les charges et les revenus (excédent de revenus ou de charges à la fin de l'exercice viré au compte capital).  
*Le but d'une commune est de chercher l'équilibre ; sur l'ensemble de ces 7 dernières années, nous en sommes assez proches.*
- **Solde de fonctionnement épuré :**  
Il s'agit du solde de fonctionnement auquel nous avons enlevé les opérations strictement comptables (charges et produits qui ne sont pas des dépenses ou des recettes).  
Il montre l'autonomie financière de la commune, à savoir les moyens financiers à sa disposition à la fin de l'année courante. Il est aussi appelé marge nette d'autofinancement.  
*Ce solde a subi de grandes fluctuations ces dernières années en raison du gain immobilier que nous avons eu en 2012, qui a entraîné une importante participation à la péréquation l'année suivante. De plus, il y a eu d'importantes facturations de taxes de raccordement en 2015 et 2016.*
- **Cash flow de fonctionnement :**  
Il s'agit d'un solde orienté sur les liquidités générées par l'activité de fonctionnement de la commune à la fin de l'exercice.  
Il permet d'apprécier les liquidités résiduelles qui pourront être utilisées pour reconstituer des capitaux propres, financer de nouveaux investissements ou encore rembourser une dette. Il est aussi appelé marge brut d'autofinancement.  
*Ce solde est influencé par les investissements.*

- Solde financier :**  
 Il représente les recettes totales de la collectivité moins ses dépenses totales (de fonctionnement et des investissements).  
 Il s'agit des mouvements financiers de la commune.
- Solde primaire :**  
 Il s'agit du cash flow de fonctionnement auquel on ajoute les intérêts passifs.  
 Il est essentiel de souligner l'importance du cash flow, qui doit nous permettre de payer les intérêts relatifs aux dettes de la commune.  
 En calculant le solde primaire, nous intégrons les intérêts passifs.

## DETTES ET INDICATEURS D'ENDETTEMENT

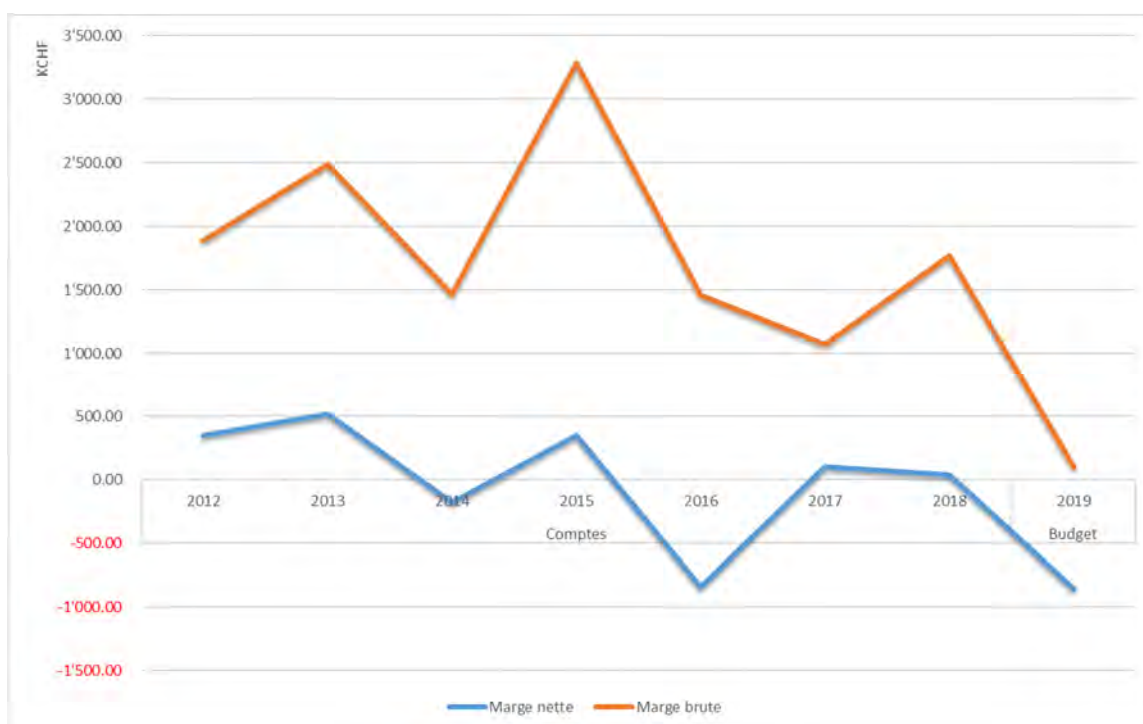


Nous pouvons constater une baisse des intérêts passifs.

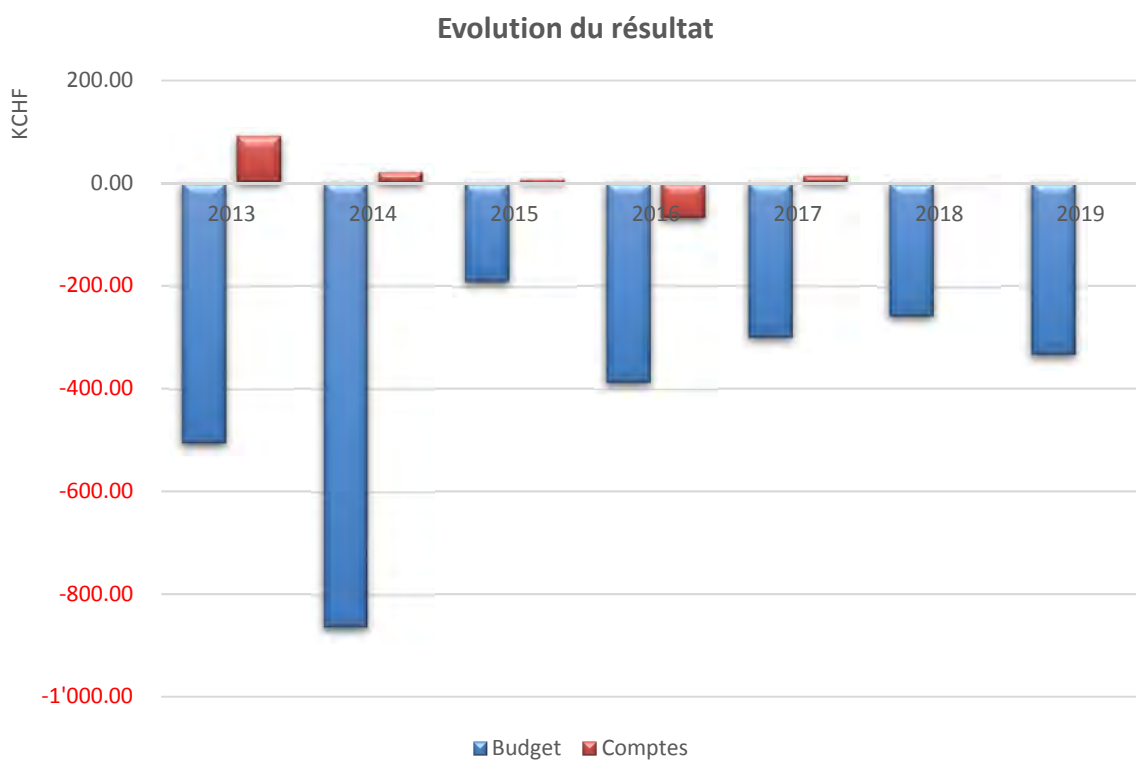


## MARGES D'AUTOFINANCEMENT

Ci-joint, les marges nettes et brutes des années 2012 à 2019 :



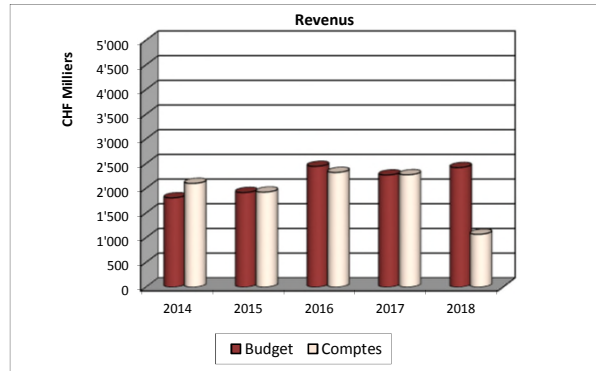
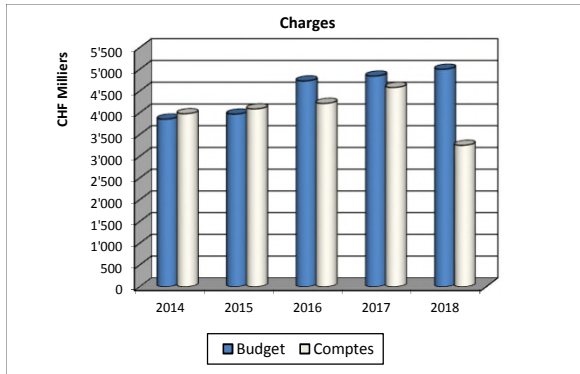
## ÉVOLUTION DU RESULTAT



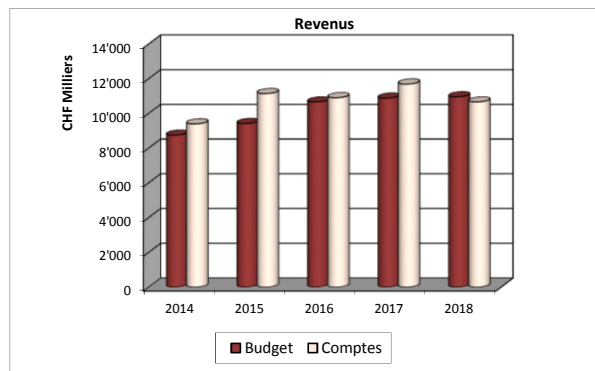
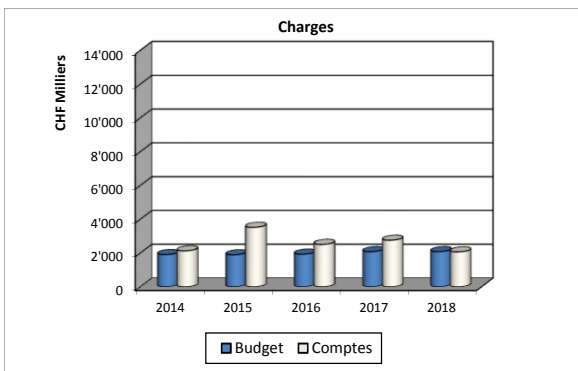


**Evolution des charges et des revenus des 5 dernières années**

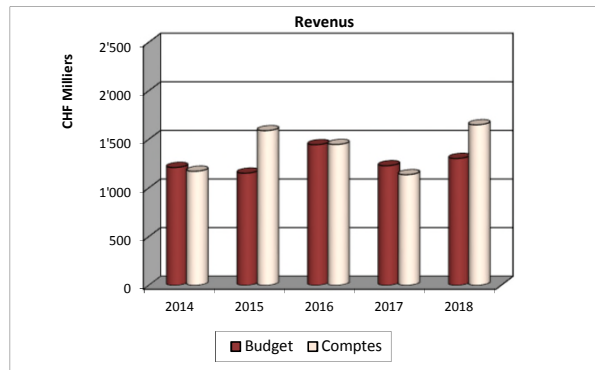
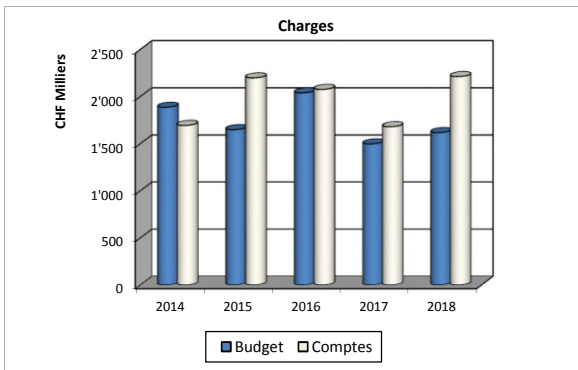
**1. Administration**



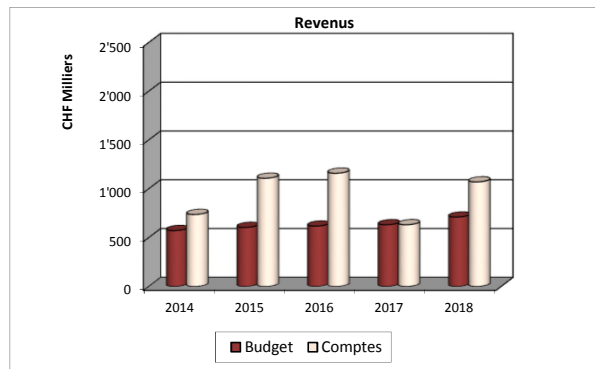
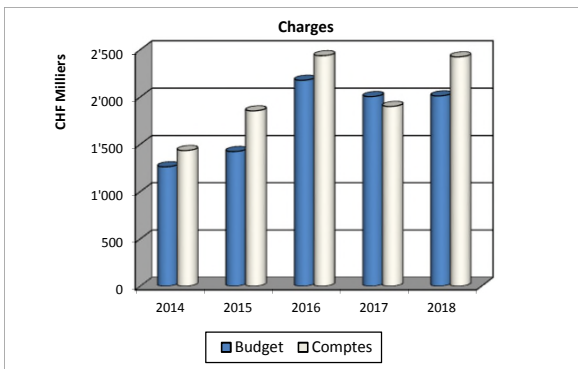
**2. Finances**



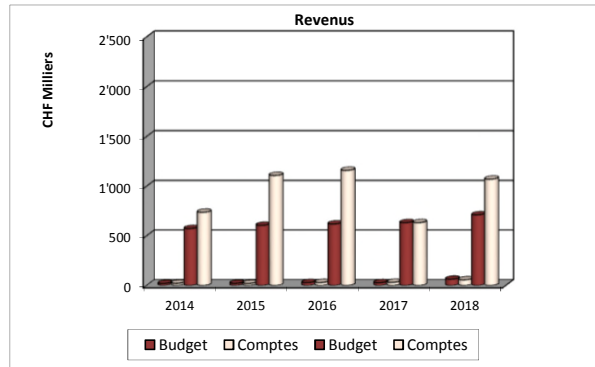
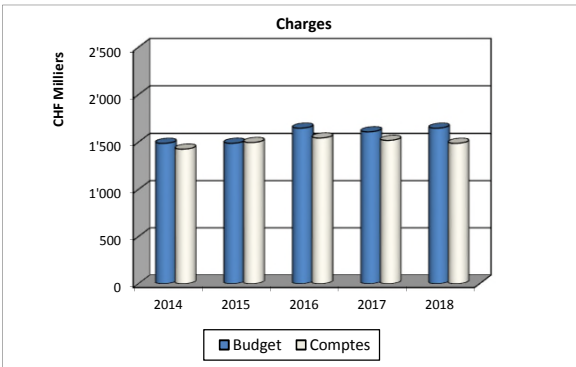
**3. Domaines et bâtiments**



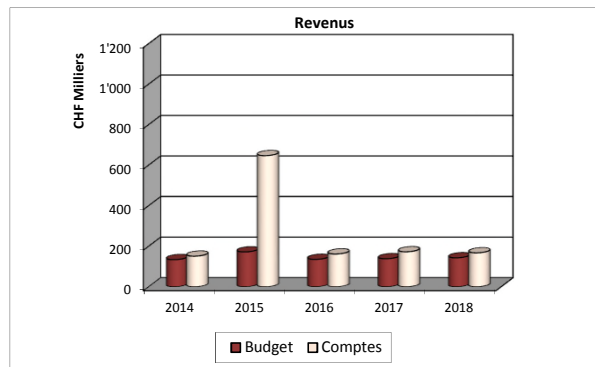
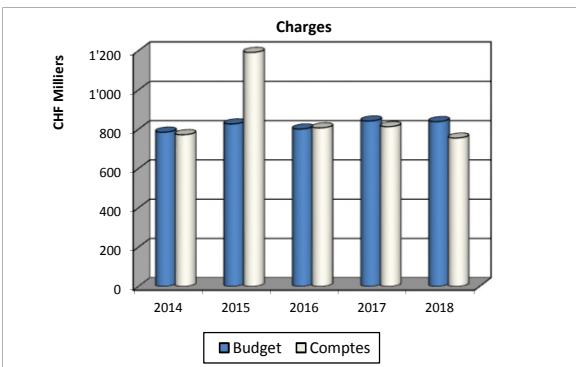
**4. Travaux**



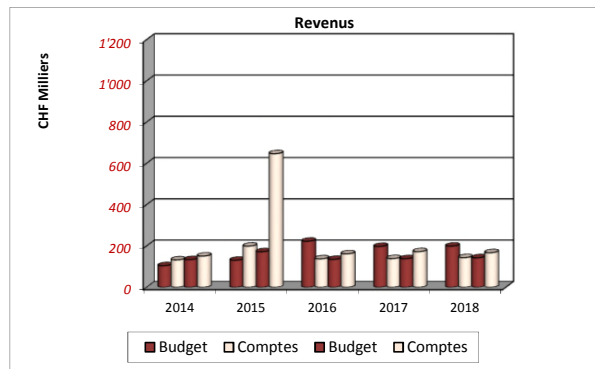
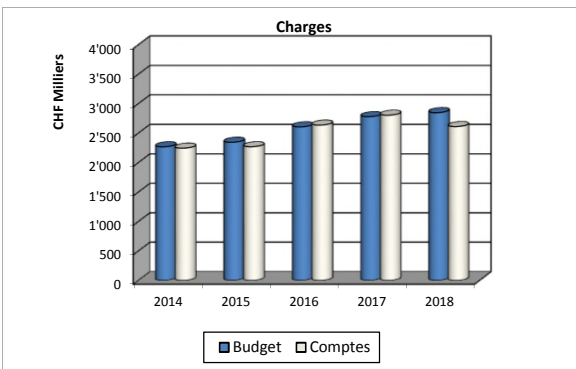
## 5. Instructions publiques et cultes



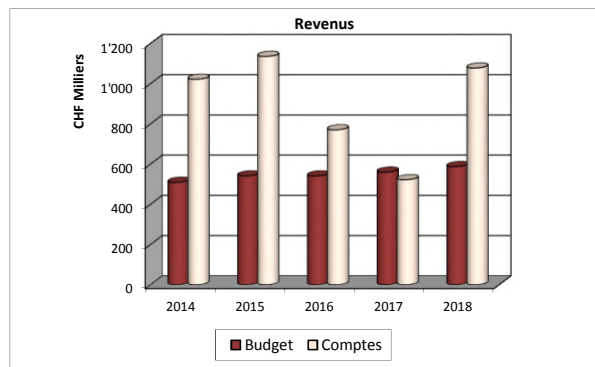
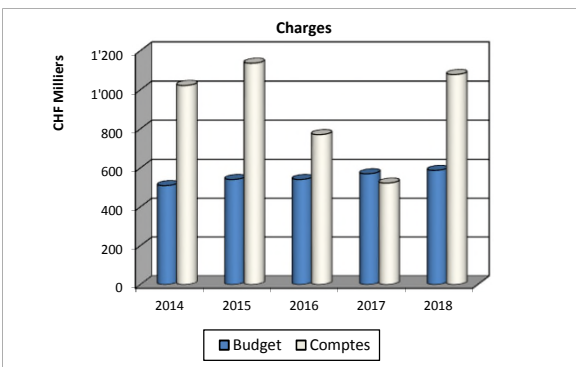
## 6. Police



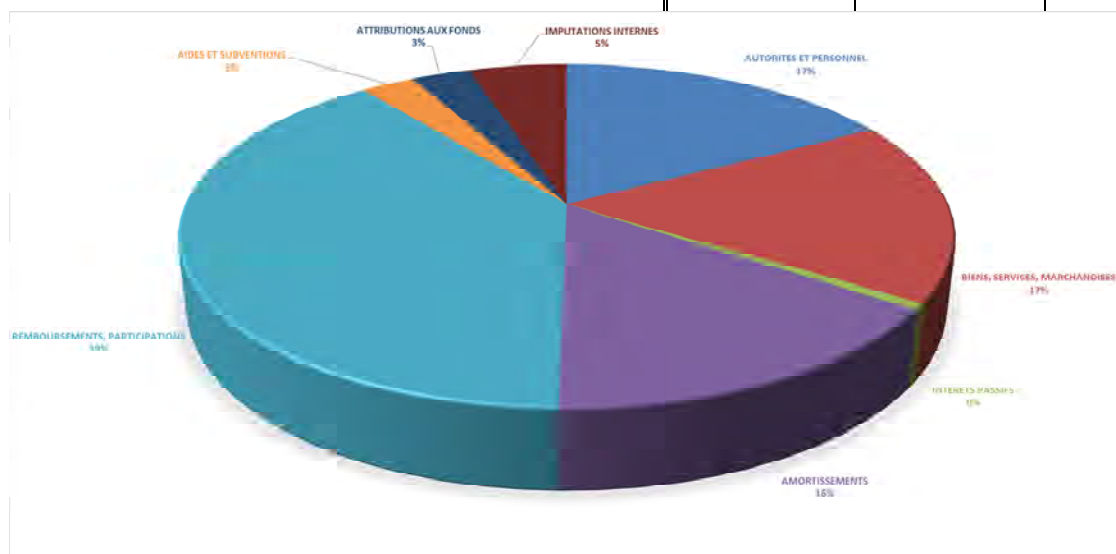
## 7. Sécurité sociale



## 8. Services industriels

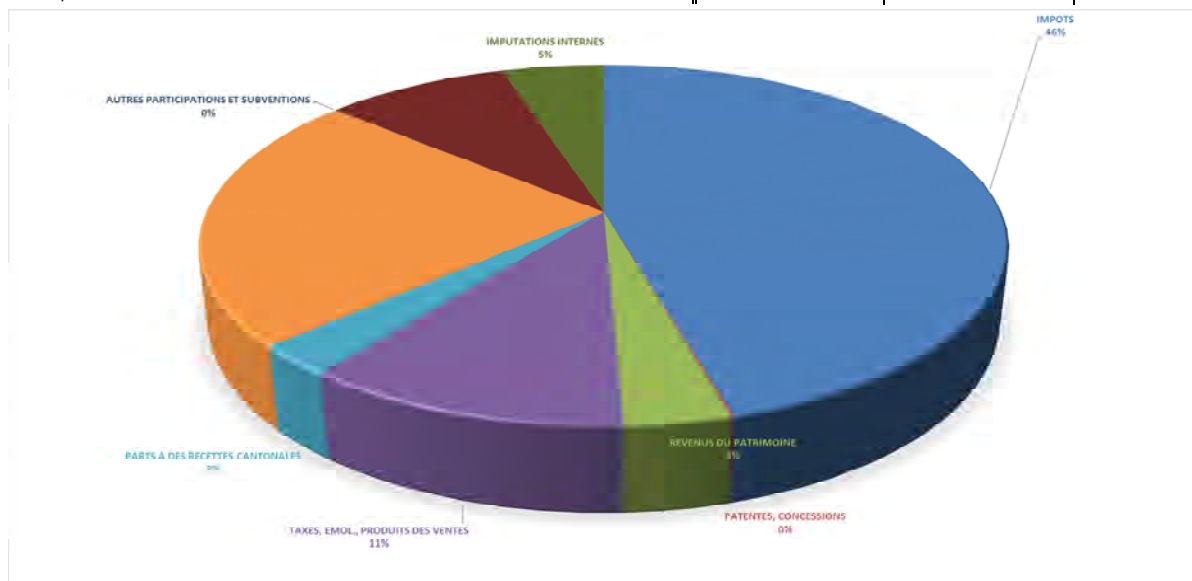


Commune de Penthelaz		Comptes 2018	Budget 2018	Comptes 2017
	Résultats	444	-257'450	13'649
3	TOTAL DES CHARGES PAR NATURE	15'782'068	16'637'170	16'582'101
30	AUTORITES ET PERSONNEL	2'661'194	2'845'500	2'617'123
300	Autorités et commissions	267'927	328'100	288'862
301	Personnel admin. et d'exploit.	1'887'627	1'927'800	1'809'670
303	Assurances sociales	179'934	193'900	168'080
304	Caisses de pensions et de prévoy.	250'141	253'100	230'226
305	Assurances accidents et maladie	26'945	71'400	67'886
306	Indemnis. et rembt de frais	7'773	12'700	7'300
308	Personnel intérimaire			
309	Autres charges autor.& pers.	40'847	58'500	45'099
31	BIENS, SERVICES ET MARCHANDISES	2'713'877	3'317'050	2'822'196
310	Imprimés et fournitures de bureau	106'316	131'000	125'784
311	Achats mob. mat. mach. et véhic.	201'376	243'950	266'715
312	Achat eau, énergie & combust.	337'636	378'600	289'063
313	Autres fournitures & march.	65'690	97'900	76'384
314	Entr.des imm., routes & territ.	803'797	942'700	675'716
315	Entr.objets mob.& install.techn.	419'786	504'700	347'593
316	Loyers,fermages& redev.utilis.	20'794	39'600	16'922
317	Réceptions et manifestations	45'509	75'500	47'593
318	Honor. & prestations de serv.	650'612	819'150	886'522
319	Impots,taxes,cotis.& frais div.	62'361	83'950	89'904
32	INTERETS PASSIFS	95'868	110'300	114'694
321	Intérêts des dettes à cours terme	25'077	7'550	23'287
322	Int.dettes moyen & long terme	68'370	92'750	88'106
329	Autres intérêts	2'421	10'000	3'302
33	AMORTISSEMENTS	2'463'288	1'106'400	1'274'904
330	Amortissements du patr. financier	435'448	193'300	301'970
331	Amort. obligatoires du P.A.	2'027'840	913'100	842'934
332	Autres amort. du patr.adm.			130'000
35	RBT,PARTIC & SUBV AUX COLL.PUBL.	6'192'939	6'676'170	6'385'166
351	Canton	2'221'558	2'296'700	2'396'173
352	Communes et associations de comm.	3'971'380	4'379'470	3'988'993
36	AIDES ET SUBVENTIONS	423'019	462'300	422'854
365	Aides & subv. des instit.privées	421'240	454'000	420'967
366	Aides individuelles	1'779	8'300	1'887
38	ATTRIB.AUX FDS&FINANCTS SPEC.	460'043	29'400	938'998
380	Attrib.aux fds rés.& renouvelit	405'000	5'000	768'000
381	Attrib. aux financements spéciaux	55'043	24'400	170'998
39	IMPUTATIONS INTERNES	771'840	2'090'050	2'006'166
390	Imputations internes	771'840	2'090'050	2'006'166



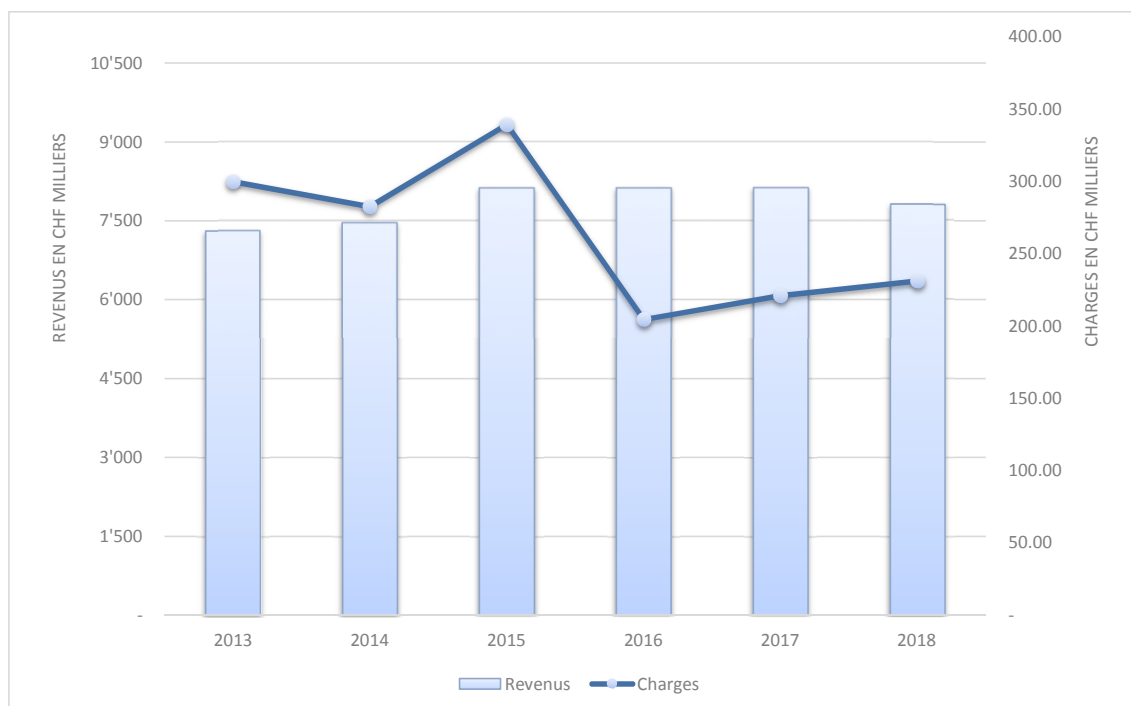


Commune de Penthaz		Comptes 2018	Budget 2018	Comptes 2017
4	TOTAL DES REVENUS PAR NATURE	15'782'512	16'379'720	16'595'750
40	IMPOTS	7'208'130	7'494'000	7'584'282
400	Imp.s/revenu,fort.& impot pers.	6'216'982	6'550'000	6'293'330
401	Imp.s/bén.net & cap.pers.mor.	290'808	264'000	244'113
402	Impot foncier	472'932	500'000	494'299
404	Droits de mutation	108'744	50'000	323'393
405	Impots s/successions et donations	44'765	75'000	159'664
406	Imp.& taxes s/possess.& dép.	21'930	30'000	28'374
409	Imp. récupérés après défal.	51'968	25'000	41'109
41	PATENTES ET CONCESSIONS	13'888	20'000	21'285
410	Patentes	13'888	20'000	21'285
411	Concessions			
42	REVENUS DU PATRIMOINE	566'474	559'400	1'254'865
422	Revenus des capitaux du patr.fin.	55'804	55'000	52'904
423	Revenus des immeubles du P.F.	199'047	132'400	131'666
424	Gains cptables s/placements du PF			806'700
425	Revenus des prêts & partic. du PA	72'000	60'000	72'000
427	Revenus des immeubles du PA	239'623	312'000	191'595
43	TAXES, EMOLUMENTS, PROD. VTES	1'744'674	1'679'450	1'897'480
430	Taxes légales de remplacement			
431	Emoluments	71'368	64'000	70'631
432	Recettes pr soins méd.& dent.			
433	Ecolages	91'674	133'800	88'341
434	Taxes de raccodt & utilisation	995'898	1'150'050	1'148'812
435	Ventes et prestations de service	128'252	125'800	136'131
436	Remboursements de tiers	319'562	149'800	431'854
437	Amendes	16'583	21'000	21'710
439	Autres recettes	121'338	35'000	
44	PARTS A DES RECETTES CANTONALES	432'767	255'500	347'295
441	Parts à des recettes cantonales	432'767	255'500	347'295
45	PARTIC.& REMBT DE COLL.PUBLIQUES	3'662'507	3'697'000	3'471'997
451	Canton	54'559	49'800	
452	Communes et associations de comm.	3'607'949	3'647'200	3'471'997
46	AUTRES PARTIC. ET SUBVENTIONS	5'118	3'300	6'881
465	Partic. et subventions de tiers	5'118	3'300	6'881
48	PRELEVEMENTS S/FDS & FIN. SPECIAUX	1'377'114	581'020	5'500
480	Prélèvs s/fds rés.et renouvelit	425'512	455'520	
481	Prélèvs s/financements spéciaux	951'602	125'500	5'500
49	IMPUTATIONS INTERNES	771'840	2'090'050	2'006'166
490	Imputations internes	771'840	2'090'050	2'006'166

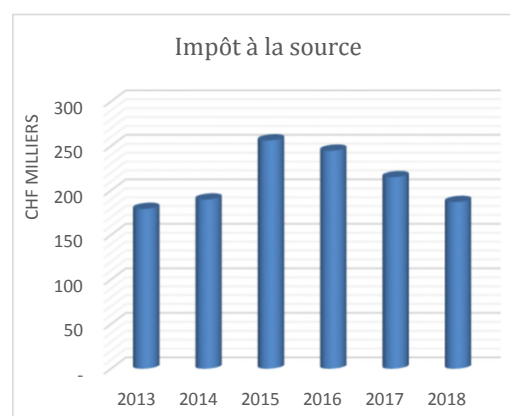
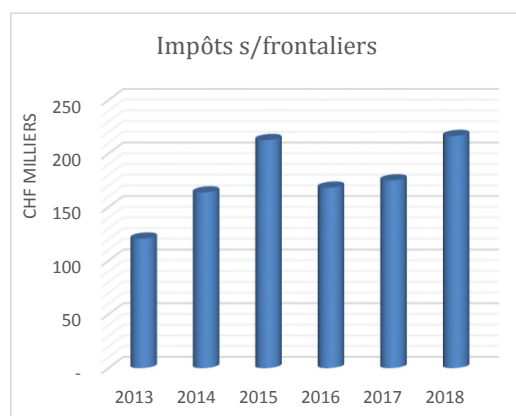
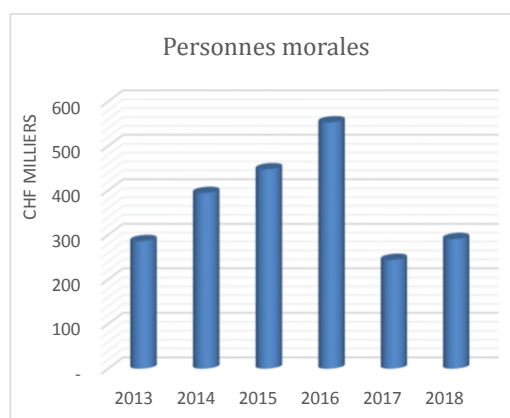
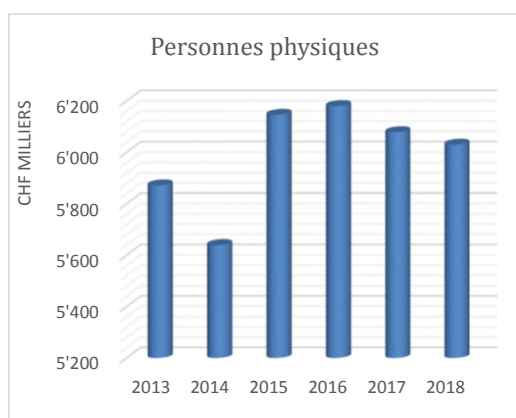


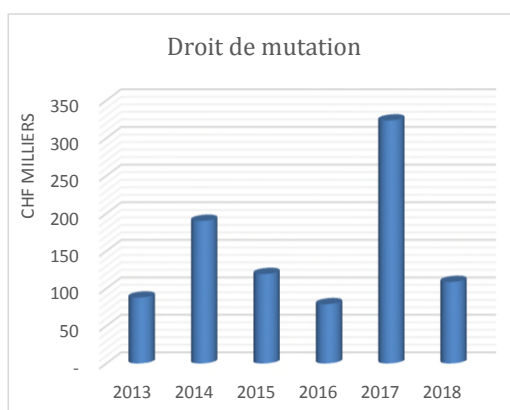
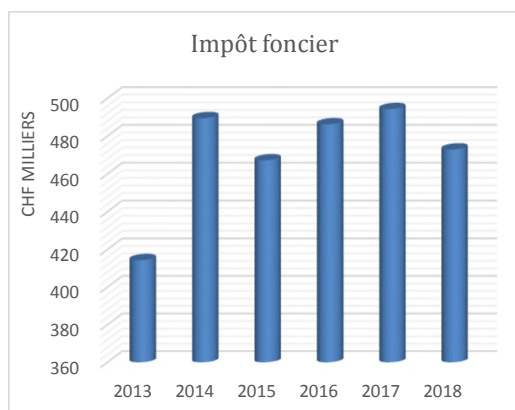
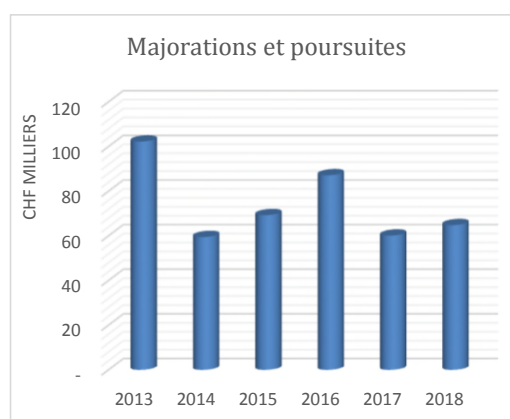
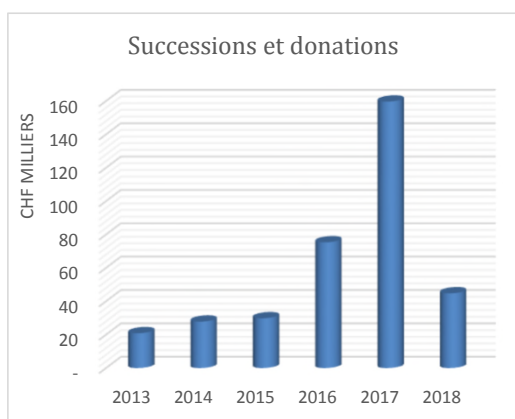
## Evolution des recettes et charges fiscales 2013-2018

Ce premier graphique nous montre les revenus et charges totaux d'impôts (*montants sans les attributions ou prélèvements à des fonds de réserve pour impôts*).

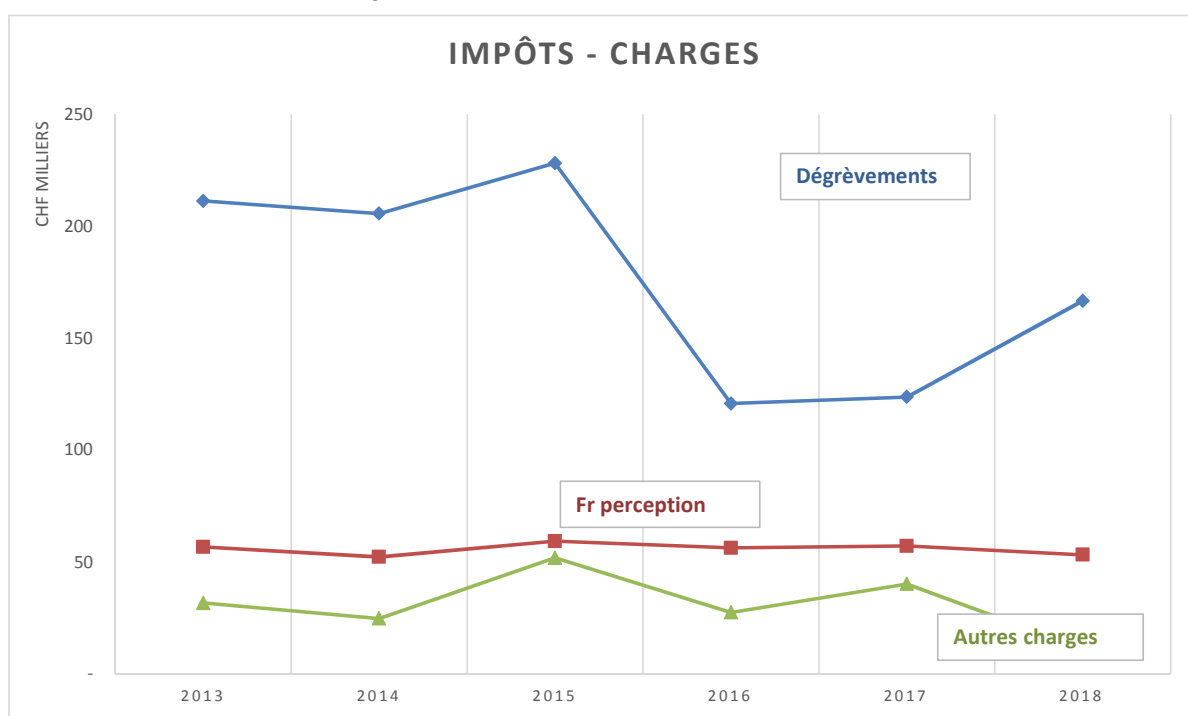


Afin d'illustrer l'évolution de certains revenus d'impôts, vous trouverez ci-joint différents graphiques: (*attention aux échelles des graphiques qui ne sont pas toutes identiques*)





Pour finir, vous trouverez l'état des charges:



**Note:**

Pour les graphiques de résumé des charges et revenus ainsi que celui des charges, nous ne tenons pas compte de l'attribution et/ou prélèvements au fonds de réserve pour débiteurs impôts.



## COMPTES 2018 - RECAPITULATION DES IMPUTATIONS INTERNES

DIVERS	Comptes à créditer			TOTAUX	Comptes à débiter
	110.490 Administration	430.490 Véhicules	810.490 Réseau hydrants		
Tourisme	1'200			<b>1'200</b>	162.390
Elimin déchets	10'600	500		<b>11'100</b>	450.390
Réseau d'égouts	3'700	1'000		<b>4'700</b>	460.390
Défence incendie	-	500	15'000	<b>15'500</b>	651.390
Service des eaux	5'600	5'000		<b>10'600</b>	810.390
<b>TOTAUX</b>	<b>21'100</b>	<b>7'000</b>	<b>15'000</b>	<b>43'100</b>	

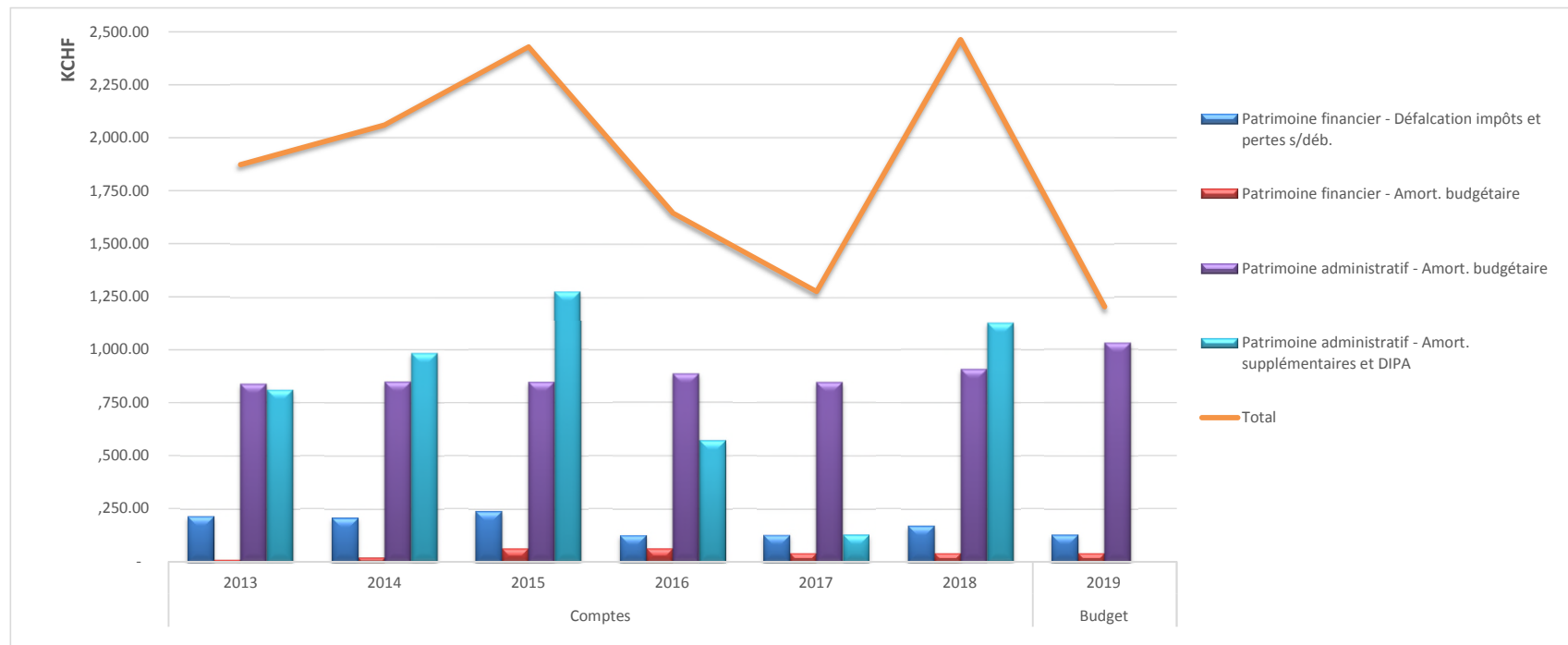
LOYER	Comptes à créditer			TOTAUX	Comptes à débiter
	3501.490.40	3560.490			
Loyer des bureaux communaux	75'300			<b>75'300</b>	3551.390.40
Cantine midicroque - particip loyer		7'700	nouveau dès cptes 2009	<b>7'700</b>	711.390.40
Cantine midicroque - particip eau-énergie-comb.		1'500	nouveau dès cptes 2009	<b>1'500</b>	711.390.3
Le local des jeunes - particip loyer		7'000	nouveau dès cptes 2012	<b>7'000</b>	712.390.40
Le local des jeunes - particip eau-énergie-comb.		1'000	nouveau dès cptes 2012	<b>1'000</b>	712.390.3
Halte-gardeire - particip. loyer		4'700	nouveau dès cptes 2016	<b>4'700</b>	713.390.40
Halte-gardeire - particip. eau-énergie-comb.		500	nouveau dès cptes 2016	<b>500</b>	713.390.3
<b>TOTAUX</b>	<b>75'300</b>	<b>22'400</b>		<b>97'700</b>	

SALAIRES	Comptes à créditer			TOTAUX	Comptes à débiter
	110.490.1 Sal. fixe & aux.	110.490.1 Financ. Spéciaux	110.490.1 Conc. bât scol		
Conseil communal	17'524			<b>17'524</b>	100.390.1
Municipalité	271'212			<b>271'212</b>	101.390.1
Service technique	241'242			<b>241'242</b>	410.390.1
Sal.CH et apprentie	101'063			<b>101'063</b>	620.390.1
<b>TOTAUX</b>	<b>631'040</b>	-	-	<b>631'040</b>	

<b>TOTAL DE L'ENSEMBLE DES IMPUTATIONS INTERNES</b>	<b>771'840</b>
-----------------------------------------------------	----------------

Amortissements comptables 2018 (Sans les amortissements supplémentaires)						
Désignation	%	Débit	Crédit	Solde	Compte	Contre-partie
Terrain Pcelle 169 La Vuy, (Ch. Rouge 1&3) dès 2012		12'600.00	12'600.00	-	310.330.31	9.123.03
Terrain Pcelle 169 La Vuy, (appts protégés) dès 2014		10'000.00	10'000.00	341'800.00	310.330.32	9.123.03
Bât. Rte de la Gare 40		20'700.00	20'700.00	-	3504.330.3	9.123.04
Rénovation Piscine		11'400.00	11'400.00	120'861.45	1706.331	9.143.01.36
Camping, alim. électrique + pataugeoire		16'000.00	16'000.00	203'111.90	1706.331	9.143.01.44
Coll. du Cheminet, étape 1		178'000.00	178'000.00	847'000.00	3561.331	9.143.01.11
Réf. salle de gym du Cheminet		23'000.00	23'000.00	231'000.00	3561.331	9.143.01.21
Coll. du Cheminet, étape 2		109'000.00	109'000.00	763'000.00	3561.331	9.143.01.14
Réf. pavillon du Tennis Club		7'250.00	7'250.00	94'250.00	3564.331	9.143.01.33
Constr. local pompiers		42'950.00	42'950.00	1'159'650.00	651.331	9.143.01.35
Achat pcelle 127 (Miéville)		33'300.00	33'300.00	770'100.00	3569.331	9.143.01.43
Conduite EP Daillens-Réservoir des Charrières		13'700.00	13'700.00	232'900.00	810.331.1	9.141.01.24
Réseau EP 1 PPA Les Câbleries		16'400.00	16'400.00	113'800.00	810.331.1	9.144.01.11
Réseau EP 2 PPA Les Câbleries (dès 2015)		23'200.00	23'200.00	603'200.00	810.331.1	9.144.01.12
Assainissement réservoir des Charrières		7'900.00	7'900.00	189'600.00	810.331.1	9.144.01.14
Collège - réf. Partielle façade		12'200.00	12'200.00	361'441.95	3561.331	9.143.01.45
Collège du Cheminet, transf. Classe		10'000.00	10'000.00	74'100.00	3561.331	9.143.01.46
Tennis - Renouvellement infrastructure		17'900.00	17'900.00	205'828.98	1704.331.2	9.143.01.47
Informatique		52'000.00	52'000.00	169'807.00	190.331.3	9.146.01.08
<b>Ch. Rouge, séparatif, étape 1 &amp; 2</b>			21'300.00	281'800.00		9.141.01.19
Egouts		14'000.00			460.331.1	
Superstructure		7'300.00			430.331.1	
<b>Cheminet-Loëttaz, séparatif</b>			29'400.00	246'100.00		9.141.01.14
Egouts		22'000.00			460.331.1	
Superstructure		7'400.00			430.331.1	
<b>Ch. Rouge-Etangs, séparatif, étape 3</b>			17'000.00	256'000.00		9.141.01.22
Egouts	96.58%	17'000.00			460.331.1	
Défense incendie - amorti fin 2008	87.00%					
Superstructure - amorti fin 2008	2.54%					
<b>Giratoire de la Gare</b>			52'400.00	1'197'700.00		9.141.01.26
Egouts	19.31%	10'100.00			460.331.1	
Eaux	16.05%	8'400.00			810.331.1	
Superstructure	64.65%	33'900.00			430.331.1	
<b>Ch. Rouge, trottoir et conduite eau</b>			9'800.00	169'200.00		9.141.01.29
Eau	32.89%	3'200.00			810.331.1	
Superstructure	67.11%	6'600.00			430.331.1	
<b>Rte Gare, étape D et E</b>			18'500.00	480'000.00		9.141.01.34
Egouts	42.20%	7'800.00			460.331.1	
Eau	57.30%	10'600.00			810.331.1	
Superstructure	0.50%	100.00			430.331.1	
<b>Equip. publics souterrains</b>			88'200.00	2'501'053.85		9.141.01.40
Egouts		27'100.00			460.331.1	
Eaux		61'100.00			810.331.1	
Révision PGA		13'000.00	13'000.00	170'232.60	230.331.52	9.170.03
Eclairage public, étape 3/4 (41-14)		13'400.00	13'400.00	361'800.00	430.331.1	9.141.01.41
Transform. Et rénov. Bât. Plan-Bois		26'000.00	26'000.00	754'000.00	3555.331.2	9.143.01.42
Réaménagement du Vieux-Village		42'500.00	42'500.00	2'170'667.74	430.331.1	9.141.01.44
<b>TOTAUX</b>		<b>949'000.00</b>	<b>949'000.00</b>	<b>15'070'005.47</b>		

Evolution des amortissements 2013-2019							
Désignation	Comptes						Budget
	2013	2014	2015	2016	2017	2018	2019
Patrimoine financier - Défalcation impôts et pertes s/déb.	216'231.78	209'047.34	240'027.76	127'172.99	128'669.79	171'247.76	130'000.00
Patrimoine financier - Amort. budgétaire	12'600.00	22'600.00	65'300.00	65'300.00	43'300.00	43'300.00	43'300.00
Patrimoine financier - Amort. supplémentaires					130'000.00	220'900.00	
Patrimoine administratif - Amort. budgétaire	835'645.87	847'050.00	845'629.90	882'828.05	842'934.02	905'700.00	1'028'900.00
Patrimoine administratif - Amort. supplémentaires et DIPA	808'962.80	982'115.79	1'277'916.31	570'689.90	130'000.00	1'122'140.24	
<b>Total</b>	<b>1'873'440.45</b>	<b>2'060'813.13</b>	<b>2'428'873.97</b>	<b>1'645'990.94</b>	<b>1'274'903.81</b>	<b>2'463'288.00</b>	<b>1'202'200.00</b>

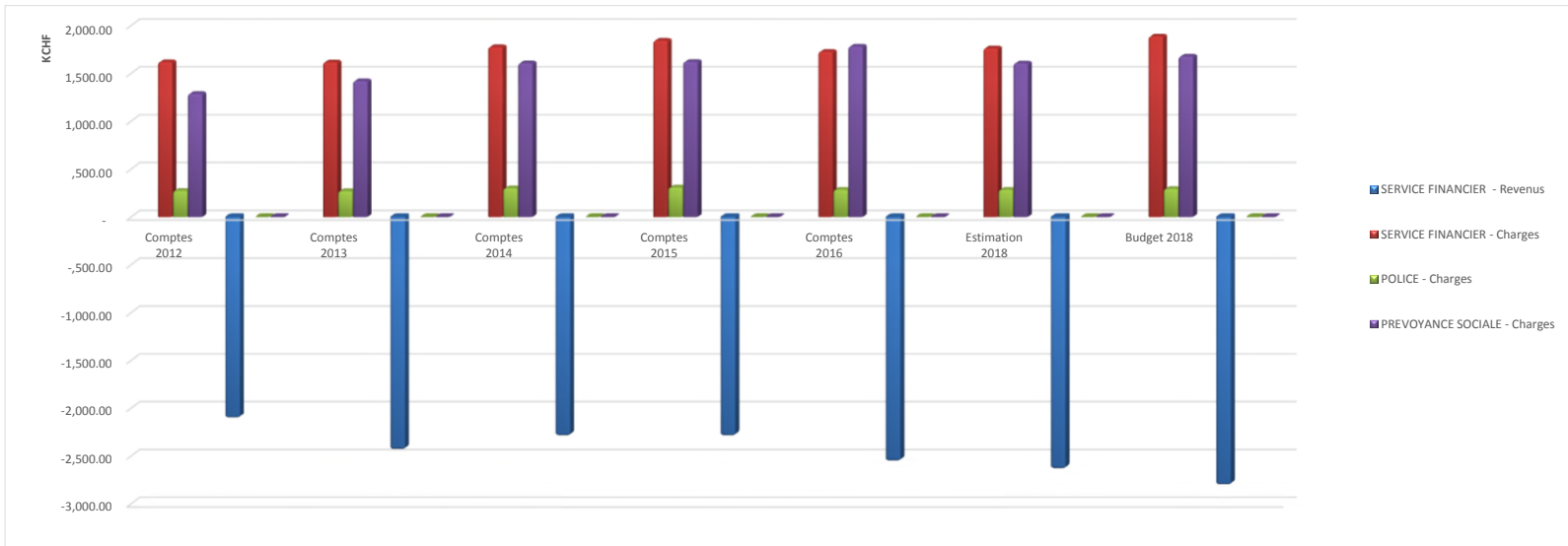






**PEREQUATION - DECOMPTEES 2013-2017 (montants réellement payés), ESTIMATION 2018 ET BUDGET 2019**

Désignation	Comptes 2013		Comptes 2014		Comptes 2015		Comptes 2016		Comptes 2017		Estimation 2018		Budget 2019	
	Charges	Revenus	Charges	Revenus	Charges	Revenus	Charges	Revenus	Charges	Revenus	Charges	Revenus	Charges	Revenus
<b>220 SERVICE FINANCIER</b>	<b>1'620'970.00</b>	<b>2'106'732.00</b>	<b>1'619'112.00</b>	<b>2'436'344.00</b>	<b>1'778'089.00</b>	<b>2'292'470.00</b>	<b>1'845'456.00</b>	<b>2'293'147.00</b>	<b>1'729'167.00</b>	<b>2'557'215.00</b>	<b>1'765'494.00</b>	<b>2'637'886.00</b>	<b>1'889'600.00</b>	<b>2'806'350.00</b>
220.352.90 Partic.au Fds de péréquation	1'620'970.00		1'619'112.00		1'778'089.00		1'845'456.00		1'729'167.00		1'765'494.00		1'889'600.00	
220.452.90 Partic. du Fds de péréquation		1'763'044.00		1'981'257.00		1'896'279.00		1'875'052.00		2'092'470.00		2'136'280.00		2'158'250.00
220.452.91 Péréquation, rbt s/dépasst dép thé. - Transp.		343'688.00		455'087.00		387'404.00		410'175.00		440'217.00		501'606.00		625'900.00
220.452.92 Péréquation, rbt s/dépasst dép thé. - Forêts						8'787.00		7'920.00		24'528.00		-		22'200.00
<b>610 POLICE</b>	<b>276'794.00</b>	<b>-</b>	<b>272'670.00</b>	<b>-</b>	<b>302'640.00</b>	<b>-</b>	<b>311'048.00</b>	<b>-</b>	<b>287'395.00</b>	<b>-</b>	<b>287'015.00</b>	<b>-</b>	<b>295'900.00</b>	<b>-</b>
<b>610.351 Partic à la réforme policière du canton</b>	<b>276'794.00</b>	<b>-</b>	<b>272'670.00</b>	<b>-</b>	<b>302'640.00</b>	<b>-</b>	<b>311'048.00</b>	<b>-</b>	<b>287'395.00</b>	<b>-</b>	<b>287'015.00</b>	<b>-</b>	<b>295'900.00</b>	<b>-</b>
<b>720 PREVOYANCE SOCIALE</b>	<b>1'289'476.00</b>	<b>-</b>	<b>1'423'122.00</b>	<b>-</b>	<b>1'609'088.00</b>	<b>-</b>	<b>1'624'063.00</b>	<b>-</b>	<b>1'783'781.00</b>	<b>-</b>	<b>1'607'551.00</b>	<b>-</b>	<b>1'679'850.00</b>	<b>-</b>
720.351.52 Prest. cptaires à domicile & hébergement	419'682.00		446'783.00		499'661.00		496'175.00		568'002.00		491'002.00		504'150.00	
720.351.53 RI et partic. cantonale à l'ass. chômage	459'903.00		505'626.00		557'066.00		564'202.00		607'580.00		554'391.00		538'000.00	
720.351.54 Subv. et aides aux personnes handicapées	194'441.00		214'843.00		243'352.00		240'214.00		260'603.00		227'374.00		230'100.00	
720.351.55 Partic. primes ass.maladie de base (LaMal)	121'205.00		150'411.00		161'571.00		167'141.00		169'508.00		164'049.00		239'100.00	
720.351.56 Prest. pr la famille et autres prest. sociales	40'515.00		50'022.00		88'068.00		96'727.00		103'778.00		109'845.00		108'100.00	
720.351.58 Bourse d'étude et d'apprentissage	53'730.00		55'437.00		59'370.00		59'604.00		74'310.00		60'890.00		60'400.00	
<b>Total</b>	<b>3'187'240.00</b>	<b>2'106'732.00</b>	<b>3'314'904.00</b>	<b>2'436'344.00</b>	<b>3'689'817.00</b>	<b>2'292'470.00</b>	<b>3'780'567.00</b>	<b>2'293'147.00</b>	<b>3'800'343.00</b>	<b>2'557'215.00</b>	<b>3'660'060.00</b>	<b>2'637'886.00</b>	<b>3'865'350.00</b>	<b>2'806'350.00</b>
<b>Net</b>		<b>1'080'508.00</b>		<b>878'560.00</b>		<b>1'397'347.00</b>		<b>1'487'420.00</b>		<b>1'243'128.00</b>		<b>1'022'174.00</b>		<b>1'059'000.00</b>





## Patinoire mobile - Récapitulation

	Saison 2017-2018			Saison 2018-2019		
	2017 <i>(décembre)</i>	2018 <i>(janv-fév)</i>	Totaux	2018 <i>(décembre)</i>	2019 * <i>(janv-fév)</i>	Totaux
Exploitation : charges	33'312.25	38'335.50	<b>71'647.75</b>	54'057.25	37'059.60	<b>91'116.85</b>
Exploitation : revenus	-9'746.00	-14'240.70	<b>-23'986.70</b>	-8'402.70	-14'613.25	<b>-23'015.95</b>
<b>Totaux nets</b>	<b>23'566.25</b>	<b>24'094.80</b>	<b>47'661.05</b>	<b>45'654.55</b>	<b>22'446.35</b>	<b>68'100.90</b>
	<b>2017 <i>(décembre)</i></b>	<b>2018 <i>(janv-fév)</i></b>	<b>Totaux</b>	<b>2018 <i>(décembre)</i></b>	<b>2019 * <i>(janv-fév)</i></b>	<b>Totaux</b>
Taxes & autorisations diverses	97.50	97.50	<b>195.00</b>		97.50	<b>97.50</b>
Assurances	220.80	437.05	<b>657.85</b>	218.55	664.60	<b>883.15</b>
Electricité	1'500.95	2'202.30	<b>3'703.25</b>	2'520.85	2'500.00	<b>5'020.85</b>
Montage, démont., entr & stockage	12'674.55	13'086.40	<b>25'760.95</b>	32'226.10	9'696.55	<b>41'922.65</b>
Matériel divers	0.00	1'869.70	<b>1'869.70</b>	3'067.25	1'079.40	<b>4'146.65</b>
Salaires, gérance et entretien	11'528.55	14'763.55	<b>26'292.10</b>	13'807.05	19'325.75	<b>33'132.80</b>
Buvette, matériel et fournitures	4'206.80	1'368.80	<b>5'575.60</b>			<b>0.00</b>
Buvette, vestiaires & WC, locations	2'389.90	3'410.20	<b>5'800.10</b>	2'217.45	3'695.80	<b>5'913.25</b>
Intérêt de l'emprunt	693.20	1'100.00	<b>1'793.20</b>			<b>0.00</b>
<b>Sous-totaux des charges</b>	<b>33'312.25</b>	<b>38'335.50</b>	<b>71'647.75</b>	<b>54'057.25</b>	<b>37'059.60</b>	<b>91'116.85</b>
Entrées 6-16 ans	520.00	838.00	<b>1'358.00</b>	648.00	1'064.00	<b>1'712.00</b>
Entrées + 16 ans	756.00	1'346.00	<b>2'102.00</b>	652.00	1'505.00	<b>2'157.00</b>
Abonnements 6-16 ans	740.00	0.00	<b>740.00</b>	510.00	544.00	<b>1'054.00</b>
Abonnement + 16 ans	400.00	0.00	<b>400.00</b>	250.00	50.00	<b>300.00</b>
Location de patins	1'340.00	2'000.00	<b>3'340.00</b>	1'185.00	2'653.00	<b>3'838.00</b>
Ecole + autres	772.00	4'005.00	<b>4'777.00</b>	1'510.00		<b>1'510.00</b>
Buvette	2'768.00	6'051.70	<b>8'819.70</b>	2'064.40	5'630.55	<b>7'694.95</b>
Sponsoring, dons & autres	2'450.00		<b>2'450.00</b>	1'583.30	3'166.70	<b>4'750.00</b>
<b>Sous-totaux des revenus</b>	<b>9'746.00</b>	<b>14'240.70</b>	<b>23'986.70</b>	<b>8'402.70</b>	<b>14'613.25</b>	<b>23'015.95</b>
<b>Récapitulation des entrées</b>	<b>2017/2018</b>			<b>2018/2019</b>		
Enfants 6-16 ans	679			856		
Abts 6-16 ans	526			539		
Dès 16 ans	25			35		
Abts dès 16 ans	8			6		
Sous-total	1237			1436		
Ecoles	1454			422		
<b>Total fréquentation</b>	<b>2691</b>			<b>1858</b>		

**Note:**

\* Pour 2019, il s'agit de chiffres provisoires.



COMMUNE DE PENTHALAZ

CARTES JOURNALIERES CFF - COMPTES 2018  
RECAPITULATION DE LA PARTICIPATION DE CHAQUE COMMUNE

Commune	Habitants		Achat d'abonnements	Vente des cartes journalières	Cartes vendues CHF 39.- communes CHF 45.50 + CHF 2.50.- hors communes		Frais administratifs par carte vendue CHF 2.50	Montant dû à la Commune boursière
	au 31.12.2018	Pourcentage			Nombre	Pourcent		
<b>Montants à répartir</b>			<b>84'000.00</b>	<b>78'160.50</b>				
Penthalaz	3'283	29.98%	25'184.65	23'433.85	934	46.77%	2'335.00	4'085.80
Penthaz	1'747	15.95%	13'401.65	12'470.00	245	12.27%	612.50	1'544.15
Vufflens-la-Ville	1'298	11.85%	9'957.25	9'265.05	265	13.27%	662.50	1'354.70
Daillens	1'027	9.38%	7'878.35	7'330.65	208	10.42%	520.00	1'067.70
Mex	725	6.62%	5'561.65	5'175.00	83	4.16%	207.50	594.15
Lussery-Villars	462	4.22%	3'544.10	3'297.75	56	2.80%	140.00	386.35
Sullens	1'036	9.46%	7'947.40	7'394.90	122	6.11%	305.00	857.50
Bournens	404	3.69%	3'099.20	2'883.75	9	0.45%	22.50	237.95
Boussens	968	8.84%	7'425.75	6'909.55	75	3.76%	187.50	703.70
Autres Communes					79		197.50	
<b>Totaux</b>	<b>10'950</b>	<b>100.00%</b>	<b>84'000.00</b>	<b>78'160.50</b>	<b>2'076</b>	<b>100.0%</b>	<b>5'190.00</b>	<b>10'832.00</b>

Imputations comptables

180.310.4 D

180.435 CR

180.318.9 D

180.452 CR

620.436 CR

(sans Plz)

2'657.50

6'746.20

Total cartes à vendre, 6 abonnements	2'190	100.00%
Nombre de cartes vendues	2'076	94.79%
Cartes invendues	114	5.21%

Penthalaz, le 15 mars 2019 // iga



ELIMINATION DES DECHETS 2018					
	Comptes			Budget	Différences
	Commune	Déchetterie	Total		
Achat de conteneurs & fournitures diverses	1'918.00		1'918.00	1'000.00	918.00
Achats de sacs taxés	1'558.00		1'558.00	2'000.00	-442.00
Entr. Station de tri Pl. Centrale	816.00		816.00	3'500.00	-2'684.00
Entr. d'équips & mat. spécialisé	7'349.00		7'349.00	10'000.00	-2'651.00
Prime d'assurance	95.00		95.00	300.00	-205.00
Transport des déchets	62'858.00		62'858.00	62'000.00	858.00
Transport et élimination des déchets organiques	43'942.00		43'942.00	40'000.00	3'942.00
Elimination des déchets	90'286.00		90'286.00	99'300.00	-9'014.00
		64'777.91	64'777.91	92'400.00	-27'622.09
Frais divers	5'294.00		5'294.00	6'000.00	-706.00
Impôts et taxes	0.00		0.00	5'000.00	-5'000.00
Imputations internes	10'600.00		10'600.00	10'600.00	0.00
Heures	Véhicules	500.00	500.00	500.00	0.00
	Personnel	52'967.00		52'967.00	40'450.00
Investissement		6'576.76	6'576.76	10'000.00	-3'423.24
Personnel déchetterie		24'816.33	24'816.33	52'600.00	-27'783.67
<b>Total des charges</b>	<b>278'183.00</b>	<b>96'171.00</b>	<b>374'354.00</b>	<b>435'650.00</b>	<b>-61'296.00</b>
Taxe forfaitaire			245'986.00	271'650.00	-25'664.00
Rétrocession sacs			126'997.00	132'600.00	-5'603.00
Vente de sacs taxés			1'966.00	2'000.00	-34.00
Taxe forfaitaire entreprises			12'480.00	13'700.00	-1'220.00
Vente de matériaux récupérés			13'547.00	14'200.00	-653.00
Remboursement de tiers (yc déchets encombrants)			1'653.00	500.00	1'153.00
Encaissement ordonnances pénales déchets			50.00	1'000.00	-950.00
<b>Total des recettes</b>			<b>402'679.00</b>	<b>435'650.00</b>	<b>-32'971.00</b>
<b>DEFICIT DU FINANCEMENT SPECIAL</b>			<b>-28'325.00</b>	<b>0.00</b>	<b>-28'325.00</b>

Ce financement spécial présente un bénéfice de CHF 28'325 qui sera attribué au fonds de réserve spécifique.

La taxe forfaitaire d'élimination des déchets (privés et entreprises) couvre 69% des charges (78% en 2017) et la rétrocession couvre 33% (36% en 2017) alors que l'ensemble des recettes couvre le 107% (119% en 2017) des charges.

Le tonnage des ordures ménagères pour l'année 2018 est de 373 T, soit 113 Kg par habitant (127 en 2017).





## ASiCoPe - Charges de Penthalmaz

	Comptes 2018	Budget 2018	Comptes 2017	Budget 2017	Comptes 2016	Budget 2016	Comptes 2015	Budget 2015	Comptes 2014	Budget 2014
<b>PRIMAIRE</b>										
Bâtiments	639'138.53	644'427.43	629'624.98	621'656.06	675'229.94	631'872.53	610'631.24	531'841.60	573'496.11	516'627.01
Transports	200'804.91	205'914.51	234'756.62	267'997.75	244'252.55	303'625.92	302'230.04	281'802.32	279'750.79	278'775.24
Enseignement	40'667.13	53'837.73	37'335.86	38'633.83	36'034.26	37'092.41	24'502.48	29'097.49	20'613.70	25'470.61
Devoirs surveillés	10'543.84	15'724.74	12'523.13	14'132.09	14'210.03	14'240.64	13'258.42	8'969.22	11'521.36	11'437.81
Autorités										
Administration générale	34'836.18	37'595.24	32'617.36	39'550.53	31'577.60	40'950.25	30'725.58	39'448.00	30'678.49	35'617.26
Service médical & dentaire	6'667.32	5'599.29	6'109.75	6'159.00	4'995.91	6'063.29	5'412.05	5'896.68	4'751.32	6'076.06
Camps & courses scolaires	16'862.64	23'717.79	16'949.24	21'293.77	15'258.01	20'419.34	16'115.29	17'423.65	14'909.46	16'311.32
Activités culturelles & sportives	11'832.85	23'870.24	13'210.66	18'786.12	14'612.94	15'192.84	10'651.80	10'097.80	10'302.64	8'255.12
Cantine scolaire	42'872.64	40'270.15	38'877.74	39'676.11	36'225.18	40'076.93	32'384.21	35'659.08	33'598.90	33'040.36
Patrouilleurs scolaires	8'973.77	8'929.56	8'697.17	6'906.66	8'773.04	6'876.98				
<b>Total du primaire</b>	<b>1'013'199.80</b>	<b>1'059'886.70</b>	<b>1'030'702.50</b>	<b>1'074'791.90</b>	<b>1'081'169.45</b>	<b>1'116'411.15</b>	<b>1'045'911.10</b>	<b>960'235.85</b>	<b>979'622.75</b>	<b>931'610.80</b>
Nombre d'élèves de Penthalmaz	337	310	316	282	288	273	274	225	239	221
<b>Coût de l'élève - Penthalmaz</b>	<b>3'007</b>	<b>3'419</b>	<b>3'262</b>	<b>3'811</b>	<b>3'754</b>	<b>4'089</b>	<b>3'817</b>	<b>4'268</b>	<b>4'099</b>	<b>4'215</b>
Nombre d'élèves total	1'451	1'432	1'438	1'389	1'386	1'335	1'340	1'233	1'283	1'222
<b>Coût de l'élève - global ASiCoPe</b>	<b>3'121</b>	<b>3'398</b>	<b>3'266</b>	<b>3'641</b>	<b>3'630</b>	<b>3'952</b>	<b>3'742</b>	<b>3'651</b>	<b>3'742</b>	<b>3'651</b>
<b>SECONDAIRE</b>										
Bâtiments	219'157.56	251'166.33	217'592.34	224'686.28	199'870.84	215'780.22	182'517.54	241'298.63	181'198.83	250'650.39
Transports	66'327.97	75'789.23	86'967.22	90'485.96	87'690.79	101'103.00	101'470.68	100'239.22	97'816.46	105'067.86
Enseignement	6'039.19	27'426.96	26'812.21	32'997.28	19'581.77	20'330.77	18'111.76	16'367.63	17'651.30	23'761.58
Devoirs surveillés	559.70	1'592.55	1'058.25	1'482.88	1'163.99	1'653.45	1'318.91	2'507.26	2'156.42	4'998.04
Autorités										
Administration générale	11'506.76	13'837.36	12'083.33	13'353.72	11'336.89	13'635.84	10'315.80	14'031.96	10'589.05	13'423.82
Service médical & dentaire	2'202.29	2'060.88	2'263.40	2'079.51	1'793.61	2'018.98	1'817.04	2'097.50	1'639.98	2'290.01
Camps & courses scolaires	9'456.72	17'229.42	2'823.03	14'847.91	9'600.11	14'411.32	7'619.22	15'550.65	12'914.18	16'393.57
Activités culturelles & sportives	1'811.78	7'652.77	1'604.87	6'390.72	3'058.48	6'557.43	3'136.61	4'413.53	3'446.71	4'398.27
Cantine scolaire	28'272.90	37'750.81	34'436.35	32'030.15	32'833.26	33'764.20	29'187.61	35'890.46	33'521.05	38'336.95
<b>Total du secondaire</b>	<b>345'334.85</b>	<b>434'506.30</b>	<b>385'641.00</b>	<b>418'354.40</b>	<b>366'929.75</b>	<b>409'255.20</b>	<b>355'495.15</b>	<b>432'396.85</b>	<b>360'934.00</b>	<b>459'320.50</b>
Nombre d'élèves de Penthalmaz	90	99	104	76	90	71	74	83	76	96
<b>Coût de l'élève - Penthalmaz</b>	<b>3'837</b>	<b>4'389</b>	<b>3'708</b>	<b>5'505</b>	<b>4'077</b>	<b>5'764</b>	<b>4'804</b>	<b>5'210</b>	<b>4'749</b>	<b>4'785</b>
Nombre d'élèves total	503	475	485	473	475	452	462	512	492	525
<b>Coût de l'élève - global ASiCoPe</b>	<b>3'484</b>	<b>4'279</b>	<b>3'668</b>	<b>4'623</b>	<b>3'755</b>	<b>4'819</b>	<b>4'348</b>	<b>4'153</b>	<b>4'348</b>	<b>4'153</b>
Population de Penthalmaz	3'282	3'252	3'252	3'241	3'241	3'150	3'150	3'009	3'009	2'979
Population du rayon ASiCoPe	15'249	14'842	14'842	14'599	14'599	14'403	14'403	14'093	14'093	13'729
<b>PARTICIPATION TOTALE</b>	<b>1'358'534.65</b>	<b>1'494'393.00</b>	<b>1'416'343.50</b>	<b>1'493'146.30</b>	<b>1'448'099.20</b>	<b>1'525'666.35</b>	<b>1'401'406.25</b>	<b>1'392'632.70</b>	<b>1'340'556.75</b>	<b>1'390'931.30</b>

**Remarques :**

Les chiffres des élèves et des habitants pour le bouclage des comptes sont ceux de la fin de l'exercice objet de la clôture.

Ce sont ces derniers qui sont repris pour l'élaboration du budget, non pas de l'année suivante, mais de celle d'après.

Il faut donc tenir compte de 2 ans de "décalage" pour l'élaboration du budget communal.



Au conseil communal de la commune de

**Commune de Penthaz**

Lausanne, le 27 mai 2019

## Rapport de l'auditeur sur les comptes communaux

Conformément au mandat qui nous a été confié, nous avons procédé à un examen succinct des comptes communaux de la Commune de Penthaz, comprenant le compte de fonctionnement, le bilan, la liste des engagements hors bilan, la liste de participation aux ententes intercommunales et le tableau des investissements pour l'exercice arrêté au 31 décembre 2018.

Ces comptes communaux relèvent de la responsabilité de la Municipalité de la Commune de Penthaz alors que notre responsabilité consiste à émettre un rapport sur ces comptes communaux sur la base de notre examen succinct.

Nous avons effectué notre examen succinct selon la Norme d'audit suisse 910 Review (examen succinct) d'états financiers. Cette norme requiert que l'examen succinct soit planifié et réalisé en vue d'obtenir une assurance modérée que les comptes communaux ne comportent pas d'anomalie significative. Un examen succinct comporte essentiellement des entretiens avec le personnel de la commune et des procédures analytiques appliqués aux données financières. Il fournit donc un niveau d'assurance moins élevé qu'un audit. Nous avons effectué une review et non un audit et, en conséquence, nous n'exprimons donc pas d'opinion d'audit.

Sur la base de notre examen succinct, nous n'avons pas relevé de faits qui nous laissent à penser que les comptes communaux ne sont pas conformes à la loi sur les communes du 28 février 1956 et au règlement cantonal sur la comptabilité des communes du 14 décembre 1979.

Ernst & Young SA



Serge Clément  
(Qualified  
Signature)

Expert-réviseur agréé  
(Réviseur responsable)



Pascal Tréhan  
(Qualified  
Signature)

Expert-réviseur agréé

### Annexe

- Comptes annuels (compte de fonctionnement, bilan, liste des engagements hors bilan, liste de participation aux ententes intercommunales et tableau des investissements)

## Liste des sigles & abréviations

<b>AAAS</b>	<b>Association des agences d'assurances sociales</b>
<b>AAS</b>	<b>Agence d'assurances sociales</b>
<b>ACI</b>	<b>Administration cantonales des impôts</b>
<b>AIEE</b>	<b>Association intercommunale pour l'évacuation des eaux usées</b>
<b>AJERCO</b>	<b>Réseau d'accueil de jour de l'enfance – Région Cossonay</b>
<b>AJOVAL</b>	<b>Réseau d'accueil de jour des enfants - Orbe-La Vallée</b>
<b>AJEMA</b>	<b>Réseau d'accueil de jour des enfants Morges-Aubonne</b>
<b>RéAjy</b>	<b>Réseau d'accueil de jour - Région Yverdon</b>
<b>AMF</b>	<b>Accueil en milieu familial</b>
<b>ARASPE</b>	<b>Association régionale action sociale – Prilly Echallens</b>
<b>ARGdV</b>	<b>Association régionale du Gros-de-Vaud</b>
<b>ARAS</b>	<b>Association de communes de la région d'action sociale</b>
<b>ASFiCo</b>	<b>Autorité de surveillance des finances communales</b>
<b>ASiCoPe</b>	<b>Association scolaire intercommunale de Cossonay-Penthalaz et environs (13 communes)</b>
<b>ASISEVV</b>	<b>Association scolaire intercommunale de La Sarraz- environs et Veyron-Venoge (13 communes)</b>
<b>ASIVENOGE</b>	<b>Association scolaire intercommunale de Penthalaz, Penthaz, Daillens, Lussery-Villars, Mex et Vuflens-la-Ville</b>
<b>ASPIC</b>	<b>Association intercommunale de la piscine des Chavannes</b>
<b>ASPMAD</b>	<b>Association pour la santé, la prévention et le maintien à domicile du Nord vaudois</b>
<b>ASIRE</b>	<b>Association scolaire intercommunale de la région d'Echallens</b>
<b>AVASAD</b>	<b>Association vaudoise d'aide et de soins à domicile</b>
<b>BC</b>	<b>Bourse communale</b>
<b>BCI</b>	<b>Bureau cantonal pour l'intégration des étrangers et la prévention du racisme</b>
<b>CMS</b>	<b>Centre médico-social</b>
<b>COFIN</b>	<b>Commission des finances</b>
<b>COGES</b>	<b>Commission de gestion</b>
<b>COFoP</b>	<b>Centre d'orientation et de formation professionnelle</b>
<b>CSR</b>	<b>Centre social régional</b>
<b>D ou Daill</b>	<b>Commune de Daillens</b>

## Liste des sigles & abréviations

<b>DAP – SDIS</b>	<b>Détachement d'appui du service de défense incendie et de secours</b>
<b>DIPA</b>	<b>Dépenses d'investissement du patrimoine administratif</b>
<b>DPS – SDIS</b>	<b>Détachement de premiers secours du service de défense incendie et de secours</b>
<b>ECA</b>	<b>Etablissement cantonal d'assurance contre l'incendie et les éléments naturels</b>
<b>EERV</b>	<b>Eglise évangélique réformée du Canton de Vaud</b>
<b>EFDC</b>	<b>Entraide familiale de la région de Cossonay</b>
<b>EFRC</b>	<b>Entraide familiale de la région de Cossonay</b>
<b>eHnv</b>	<b>Etablissements hospitaliers du Nord Vaudois</b>
<b>EP</b>	<b>Eau potable</b>
<b>ES</b>	<b>Etablissement scolaire</b>
<b>EU</b>	<b>Eaux usées (1<sup>ère</sup> branche du réseau en séparatif)</b>
<b>EC</b>	<b>Eaux claires (2<sup>ème</sup> branche du réseau en séparatif)</b>
<b>EMS</b>	<b>Etablissement médico-social</b>
<b>FAJE</b>	<b>Fondation pour l'accueil de jour des enfants</b>
<b>FEM</b>	<b>Fondation pour l'enseignement de la Musique</b>
<b>F-CH</b>	<b>Frontaliers français et suisses (domiciliés en France)</b>
<b>Ged</b>	<b>Gestion électronique des documents</b>
<b>GdV</b>	<b>Gros-de-Vaud</b>
<b>LAJE</b>	<b>Loi sur l'accueil de jour des enfants du 20 juin 2006 (RSV 211.22)</b>
<b>LAMal</b>	<b>Loi fédérale sur l'assurance-maladie du 18 mars 1994 (RS 832.10)</b>
<b>LAT</b>	<b>Loi sur l'aménagement du territoire (RS 700)</b>
<b>LATC</b>	<b>Loi sur l'aménagement du territoire et des constructions (RSV 700.11)</b>
<b>LEM</b>	<b>Loi sur les écoles de musique (RSV 444.01)</b>
<b>MDC</b>	<b>Maison de Commune (Place Centrale 5)</b>
<b>MDV</b>	<b>Maison de Ville (Restaurant – Route de la Gare 6)</b>
<b>OIBT</b>	<b>Ordonnance sur les installations de basse tension</b>
<b>OP</b>	<b>Office des poursuites</b>

## Liste des sigles & abréviations

<b>ORPC</b>	<b>Office régional de protection civile</b>
<b>OSP</b>	<b>Office d'orientation scolaire et professionnelle Venoge</b>
<b>P.A.</b>	<b>Patrimoine administratif (par exemple : le collège)</b>
<b>P.F.</b>	<b>Patrimoine financier (par exemple : la Maison de Ville)</b>
<b>PC</b>	<b>Prestations complémentaires AVS</b>
<b>PDC</b>	<b>Plan directeur cantonal</b>
<b>PDDE</b>	<b>Plan directeur de la distribution de l'eau</b>
<b>PDR</b>	<b>Plan directeur régional</b>
<b>PGEE</b>	<b>Plan général d'évacuation des eaux</b>
<b>PPDL</b>	<b>Penthalaz, Penthaz, Daillens et Lussy-Villars</b>
<b>PPLS</b>	<b>Service de psychologie, psychomotricité, logopédie en milieu scolaire Région Venoge-Lac</b>
<b>Projet AGILE</b>	<b>Réorganisation de la protection civile (Adaptée-Garante-Intégrée-Légitime-Efficente)</b>
<b>Plz</b>	<b>Commune de Penthalaz</b>
<b>Pz</b>	<b>Commune de Penthaz</b>
<b>PP</b>	<b>Personnes physiques (au niveau fiscal)</b>
<b>PM</b>	<b>Personnes morales (au niveau fiscal)</b>
<b>PPA Les Câbleries</b>	<b>Plan partiel d'affectation « Les Câbleries »</b>
<b>RAS</b>	<b>Régionalisation de l'action sociale</b>
<b>RE</b>	<b>Romande Energie, société d'électricité</b>
<b>RI</b>	<b>Revenu d'insertion</b>
<b>SDIS</b>	<b>Service de défense incendie et de secours</b>
<b>SDT</b>	<b>Service du développement territorial</b>
<b>SSCM</b>	<b>Service de sécurité civile et militaire</b>
<b>STAP</b>	<b>Station de pompage</b>
<b>STEP</b>	<b>Station d'épuration</b>
<b>UAPE</b>	<b>Unité d'accueil pour écoliers</b>
<b>ZIZA</b>	<b>Zones d'activités affectées exclusivement à l'exercice économique (industrie, artisanat, secteur tertiaire ou commerce)</b>